

SBI FinTech Solutions

IR Presentation | FY2023 3Q



CONTENTS

01 Business Overview

Payment Service Business

Back-office SaaS Business

International Remittance Business

02 FY2023 3Q Overview

Financial Highlight

사업부문별 비교

주요 자회사 매출 추이

요약 연결손익계산서

요약 연결재무상태표

03 Appendix

주주환원

SBI그룹

IR Contacts

Disclaimer

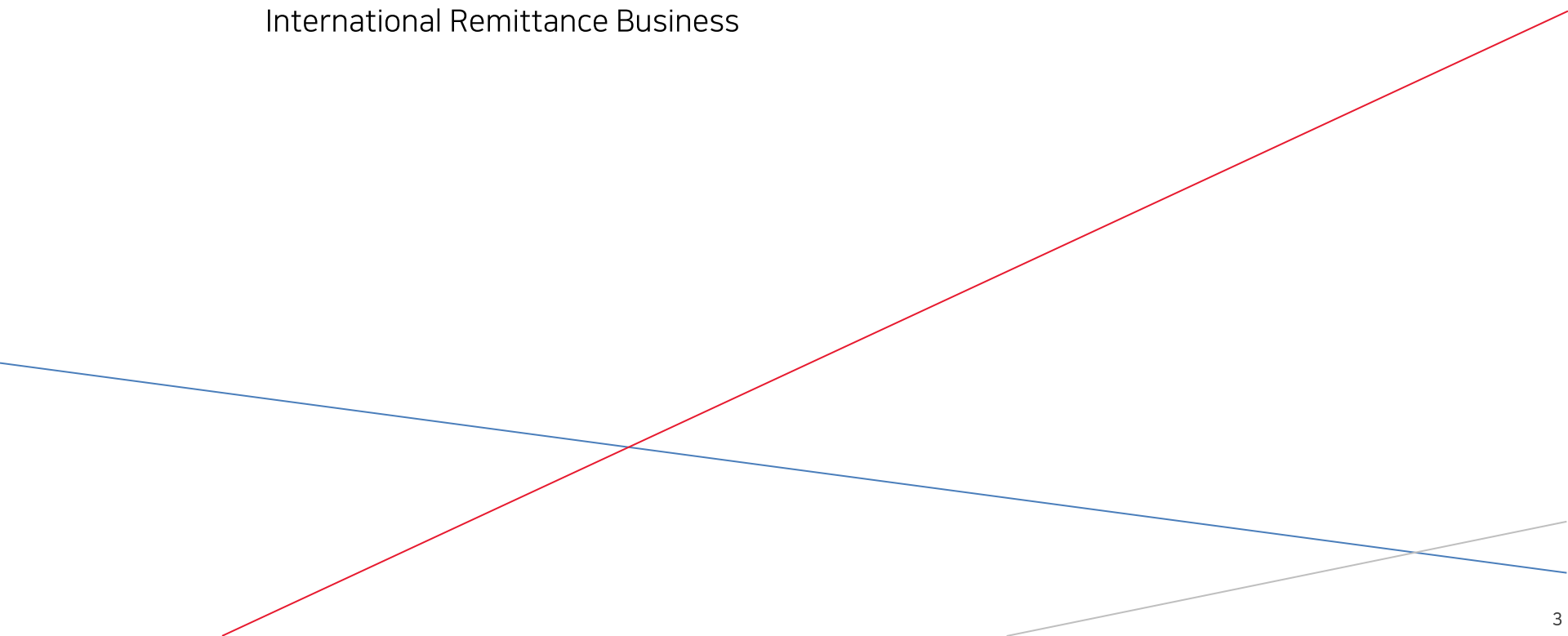
- 본 자료에 게재된 사항은 투자의 권유를 목적으로 하는 것이 아니며, 투자자의 이해를 높이고 투자 판단에 참고가 되는 다양한 정보를 제공할 목적으로 작성되었습니다.
- 당사는 본 자료에 포함된 정보의 완전성 및 사업전략 등 장래에 관련된 부분에 대해서는 보증하지 않습니다.
- 본 자료의 내용은 예고 없이 변경 또는 폐지될 수 있으므로 미리 양해 부탁드립니다.
- 본 자료의 재무수치는 외부감사인의 감사를 받지 아니한 자료로 투자자의 편의를 위해 작성되었으며, 향후 외부감사인의 감사 과정에서 변경될 수 있습니다.
- 본 자료의 IFRS 재무수치는 표시 단위 미만을 절사하여 표시하고 있습니다.

Business Overview

Payment Service Business

Back-office SaaS Business

International Remittance Business



B2B·B2C 영역에서 최적의 FinTech 서비스를 제공하는 「종합 FinTech 솔루션 기업」

Payment Service Business

B2C **B2B** 결제대행 서비스

B2B 파이낸셜 솔루션 서비스

EC사업자에게 다양한 결제 및
파이낸셜 솔루션 서비스를 원스톱으로 제공

Back-office SaaS Business

B2B 백오피스 지원 서비스

전자청구서 관리 및 경비정산 등
다양한 클라우드 기반 백오피스 솔루션을 제공

International Remittance Business

B2C 국제송금 서비스

다양한 글로벌 네트워크를 통한
국제송금 서비스를 제공



ZEUS | AXES Payment | SBI FinTech Solutions




SBI비즈니스솔루션즈



SBI코스머니

지배구조



※ 상기 % 는 지분율

회사 개요 및 연혁



(기준: 2023.9.30)

회 사 명	SBI FinTech Solutions 주식회사
본 사	도쿄도 시부야구 시부야 2-1-1 아오야마퍼스트빌딩 9층 도쿄도 미나토구 롯폰기 1-6-1 이즈미가든타워 13층
그 룹 사	ZEUS, SBI비즈니스솔루션즈를 포함한 9개사
사 업 영 역	Payment Service Business Back-office SaaS Business International Remittance Business
직 원 수	226명(연결)
설 립 일	2011년 4월 4일
자 본 금	14억 5,410만엔
결 산 월	3월
상 장 일	2012년 12월 17일
상장증권거래소	 (종목코드 : 950110)

연 혁

- 2011 SBI AXES 설립  편입
- 2012 SBI AXES Korea 설립  상장
- 2014 BroadBand Security 자본·업무 제휴 체결
Business Search Technologies 자회사화
- 2015 BroadBand Security 관계회사화
- 2016 SBI Holdings의 연결 자회사 편입
- 2017 SBI레밋 / SBI소셜렌딩 / SBI비즈니스솔루션즈 자회사화
SBI FinTech Solutions로 사명변경
SBI Cosmoney 설립, 자회사화
- 2018 SBI Cosmoney 유상증자
SBI소셜렌딩 매각
- 2019 SBI Cosmoney 유상증자
- 2020 Business Search Technologies 매각
- 2022 SBI레밋 매각
ZEUS 유상증자
- 2023 SBI Cosmoney 완전자회사화

Payment Service Business

ZEUS



온라인 및 오프라인 단말기·POS 등 다양한 결제대행 서비스 제공

AXES Payment



온라인 결제대행 서비스 제공

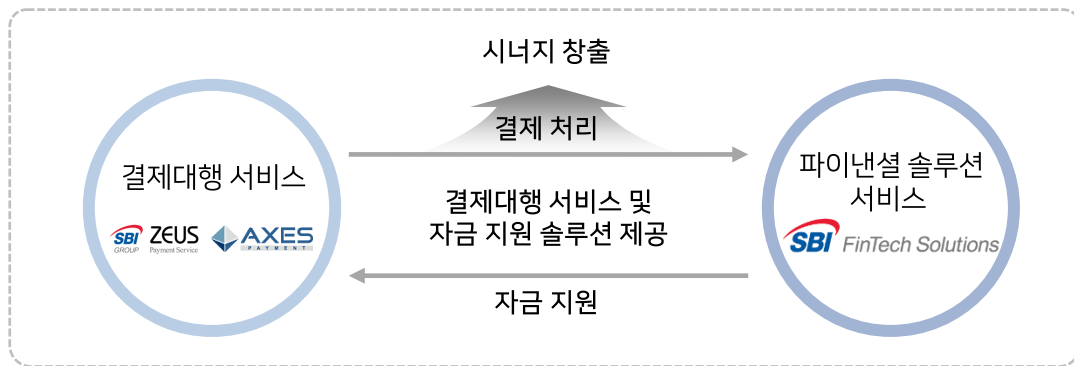
SBI FinTech Solutions



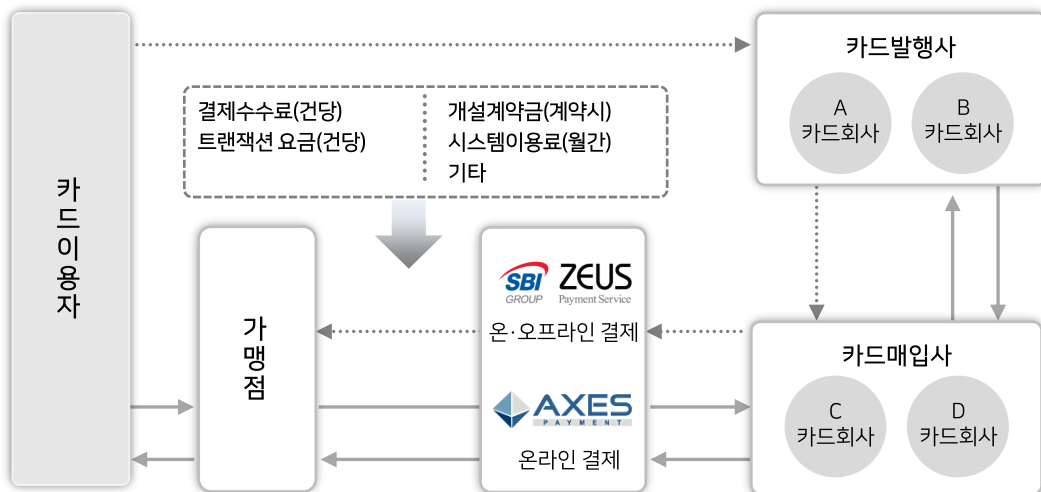
SME(Small and Medium size Enterprises)의 다양한 자금수요에 맞춘
파이낸셜 솔루션 제공

결제서비스 사업은 결제대행 서비스 및 파이낸셜 솔루션을 제공하며 SME 고객의 부가가치를 창출하는 비즈니스

비즈니스 구조



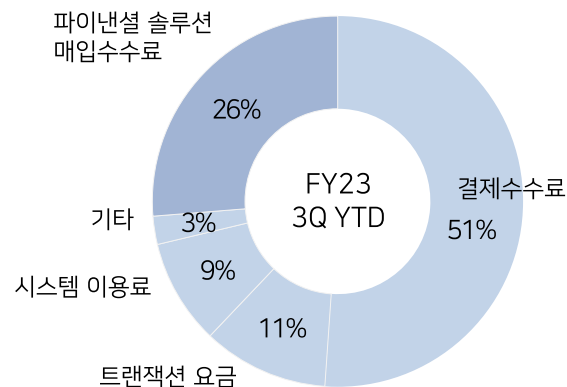
→ Transaction Data Flow Money Flow



결제수수료(건당)
트랜잭션 요금(건당)

개설계약금(계약시)
시스템이용료(월간)
기타

매출구성



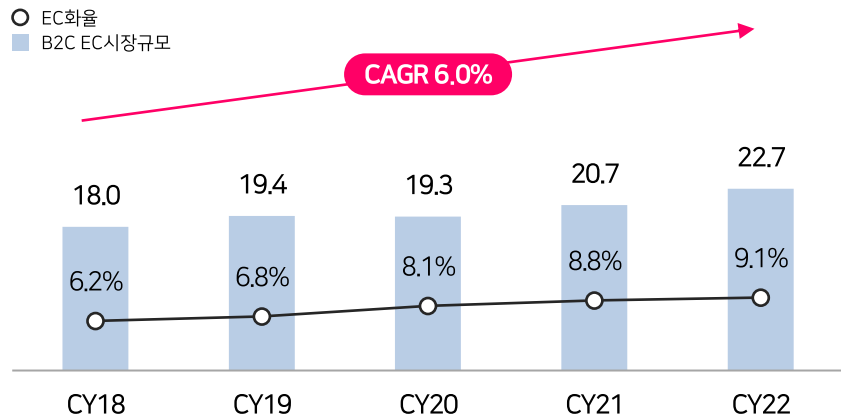
결제대행 서비스	
결제수수료	결제금액당 일정 비율로 수취하는 수수료
트랜잭션요금	결제데이터 1건당 발생하는 처리수수료
시스템 이용료	결제시스템, 매출관리시스템, 고객지원에 대한 월 이용료
기타	개설계약금 및 대리점보수, 단말기 수수료 등

파이낸셜 솔루션 서비스	
매입수수료	채권 매입 수수료

Payment Service Business – Market review

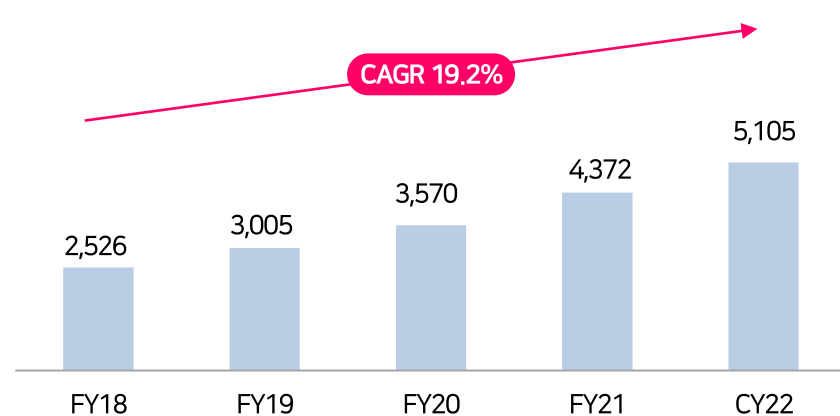
일본의 캐시리스 결제비율 정책 목표, 2025년까지 40%, 장기적으로는 80%

일본 B2C EC시장규모 (% 조엔)



자료: 경제산업성

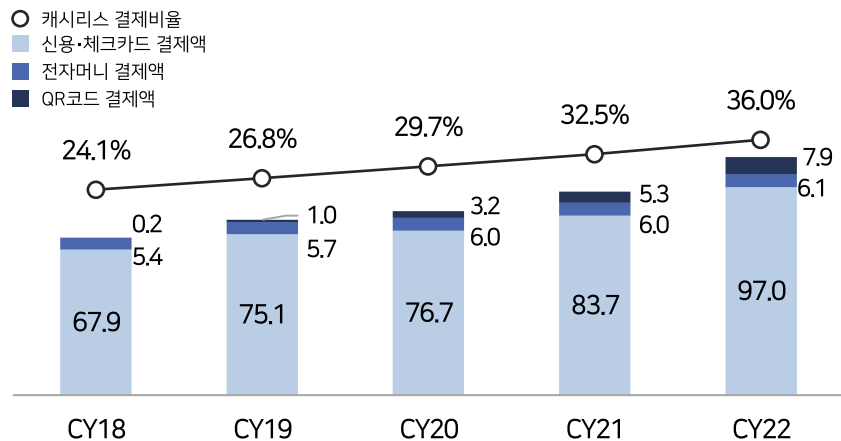
일본 전자결제서비스 시장규모 (억엔)



자료: 딜로이트빅경제연구소

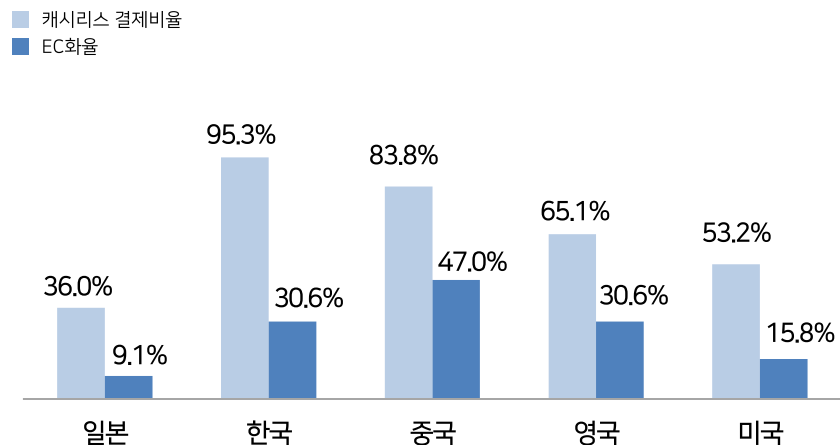
※ 전자결제서비스 시장규모(B2C·B2B 포함) = 일본 내 전자결제업자(60사) 매출액

일본 캐시리스 결제비율 (% 조엔)



자료: 경제산업성

세계 주요국가 EC화율 및 캐시리스 결제비율 (%)



자료: 경제산업성(2022년)

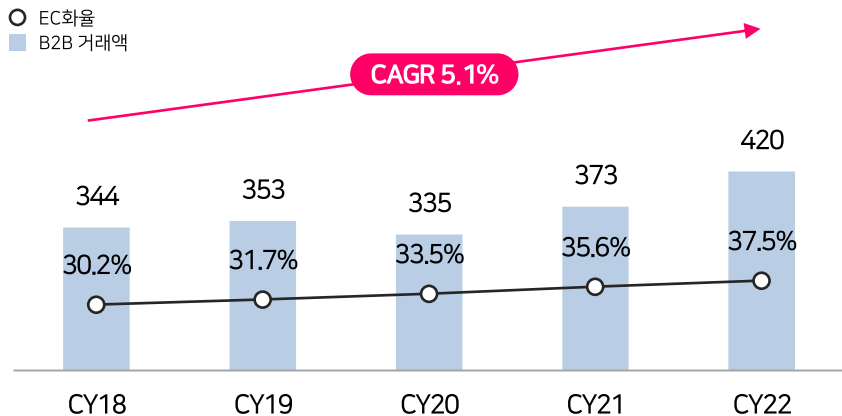
World Bank 「Household final consumption expenditure (2021년 (2023/3/1 버전))

eMarketer 「Ecommerce as a Percentage of Retail Sales by Country (2023년)」

Payment Service Business – Market review

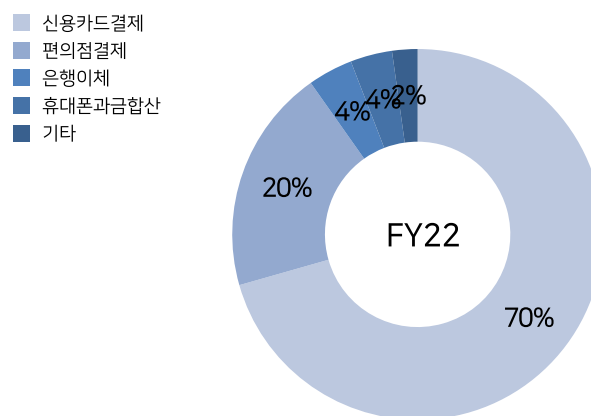
개화하는 B2B 및 후불결제 시장 등 성장 잠재력 높은 시장환경

일본 B2B EC시장규모 (% 조엔)



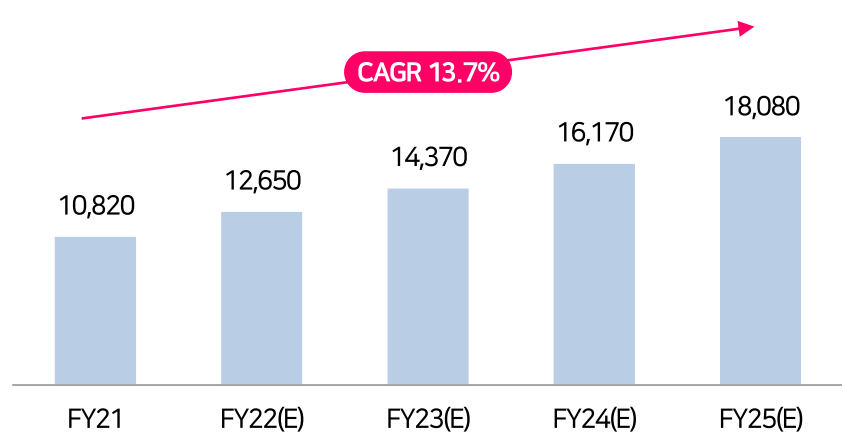
자료: 경제산업성
※ B2B EC시장규모: EDI를 포함하여 컴퓨터상에서 인터넷을 통한 수발주 금액

일본 EC시장 내 결제수단별 비중



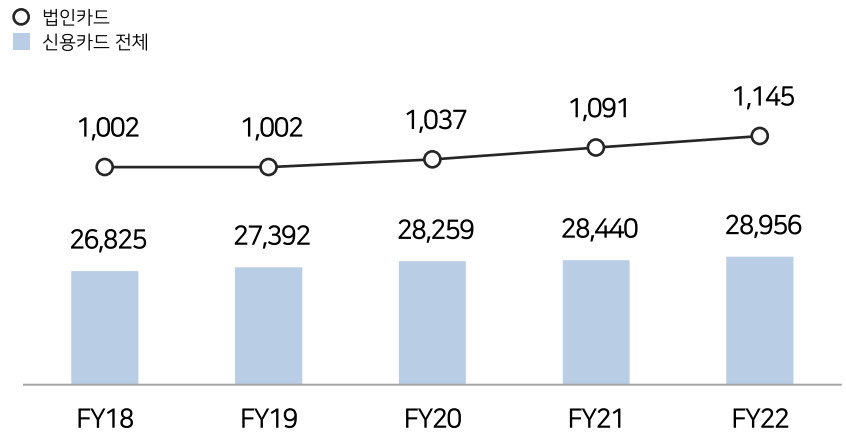
자료: 딜로이트미컴경제연구소
※ 일본 내 전자결제업자(60사)의 매출액 기준

일본 후불결제 시장전망 (억엔)



자료: Yano Research Institute Ltd.

일본 신용카드 발행 수 (만건)



자료: JAPAN CONSUMER CREDIT ASSOCIATION

ZEUS와 AXES Payment는 온/오프라인, B2C/B2B 고객을 커버하는 결제 솔루션 제공

신용카드 결제



국제카드 브랜드 및 다양한 카드사에 대응

편의점 결제



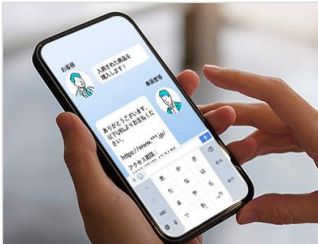
전국 43,000개 이상 주요 편의점에서 24시간 대응

계좌이체 결제



전국 34,800개 이상 금융기관에 대응

Email 결제



결제URL을 사용자 메일 등으로 전달하여 결제

후불결제



상품 수령 후 편의점·은행·우체국 등에서 결제

전자머니 결제



소액결제 특화 서비스 라쿠텐 Edy, Chocom e머니 대응

캐리어 결제



구매대금을 핸드폰 요금에 합산 결제

Pay-Easy 결제



ATM/모바일뱅킹으로 24시간 365일 간편결제

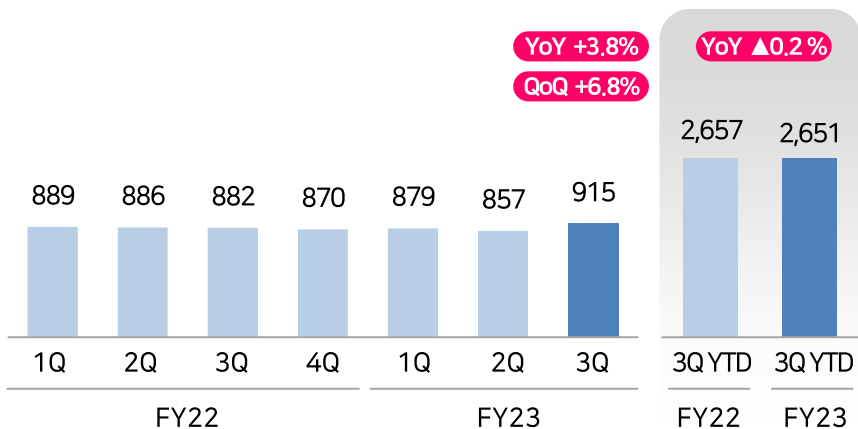
단말기 결제



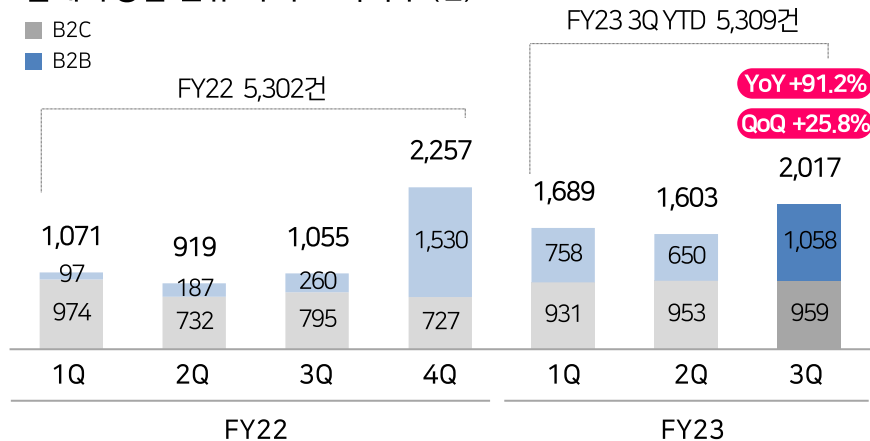
점포 내 고정형 외 이동식, 스마트폰, 테블릿 대응으로 다양한 이용환경 제공

3Q 결제취급액 915억엔, 결제처리건수 961만건으로 각각 YoY +3.8%, +6.8% 증가
가맹점 포트폴리오 조정과 신규 사이트 개척 추세 유지되며 3Q 결제가맹점 1,392건 순증

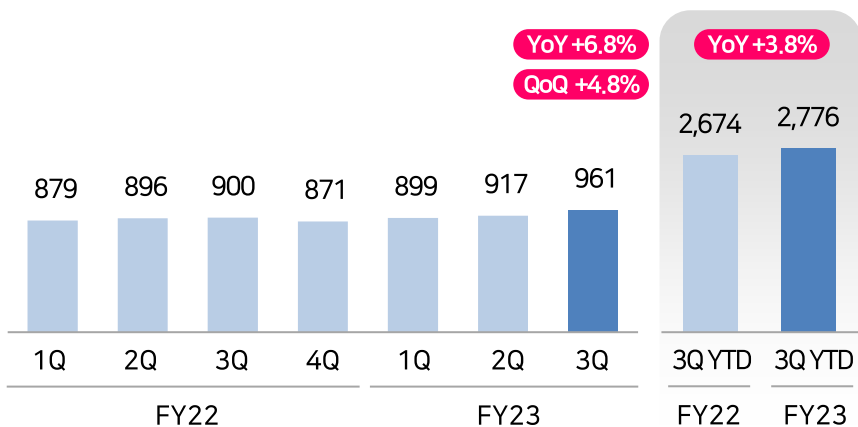
결제취급액 (억엔)



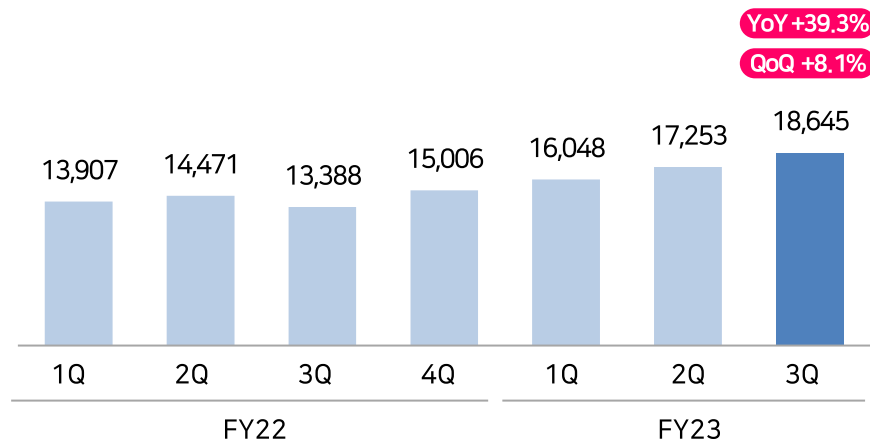
결제가맹점 신규 사이트 획득수 (건)



결제처리건수 (만건)



결제가맹점 사이트 수 (건)

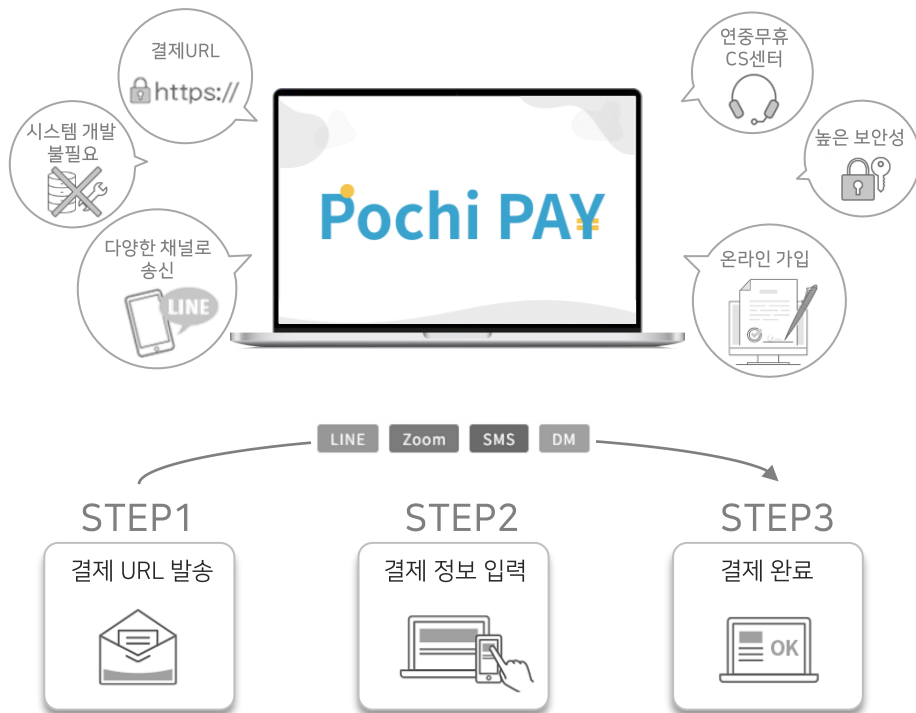


※ 상기 데이터는 ZEUS, AXES Payment의 KPI를 통합한 수치입니다.

B2C, Small EC 특화 결제 플랫폼과 후불결제 서비스 등 신규 런칭으로 업계 내 경쟁력 강화

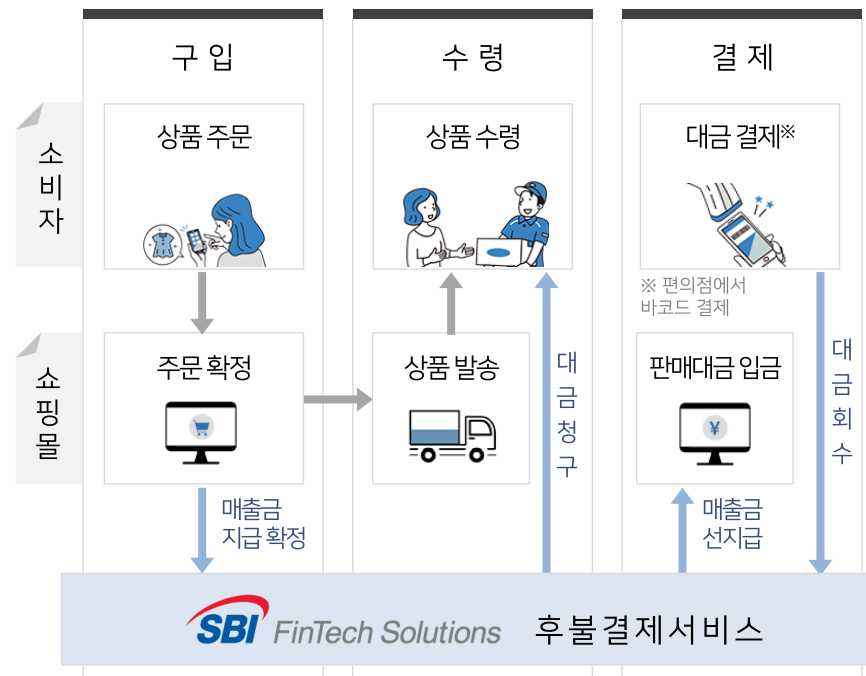
개인사업자용 결제 플랫폼

간단하고 심플한 구조로 온라인 사업 초보자 위한 결제 플랫폼으로
Small EC 시장 점유율 확대 전략



후불결제 서비스

EC사업자에게는 미수금 위험을 줄이고,
소비자층에게는 신용카드 결제서비스의 대안으로 인기있는 결제 수단



※ 2023.12.13 일반 제공 개시

B2B, 과거 미개척 영역인 법인간 결제 서비스에 다양한 유입채널로 선제 대응하며 가맹점수 증가세

B2B 전용 결제서비스

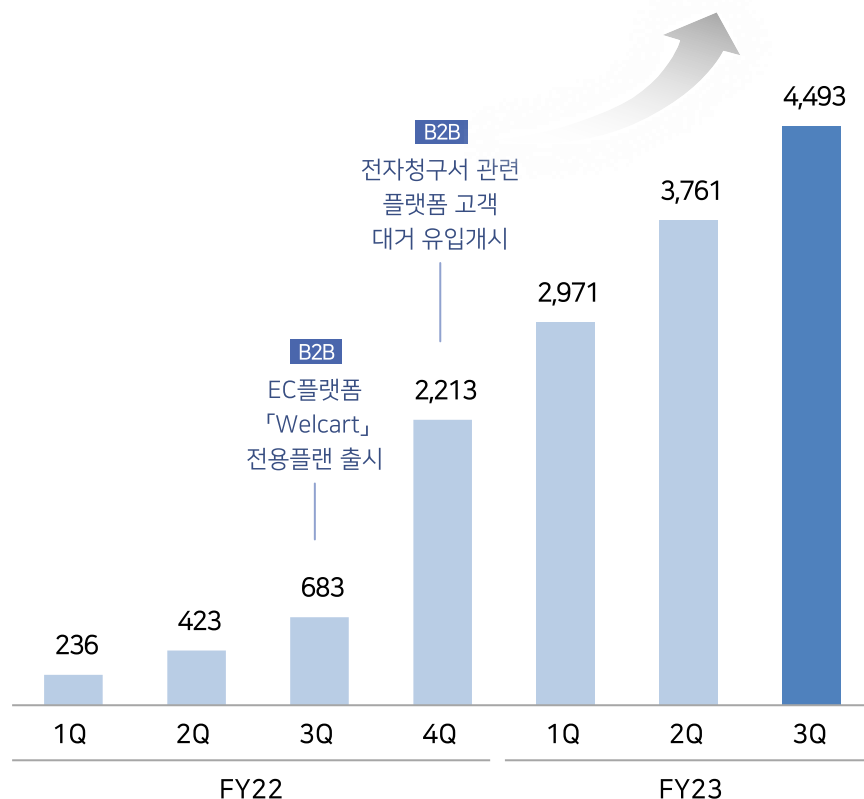
BizCreca 온라인 카드결제 서비스	BizCreca 단말결제 단말기 카드결제 서비스
BizCreca Connect 개발자 대상 B2B 전용 시스템 접속형 카드결제 서비스	카드결제QUICK 전자청구서 「청구QUICK」 카드결제 서비스

유입 채널 다각화



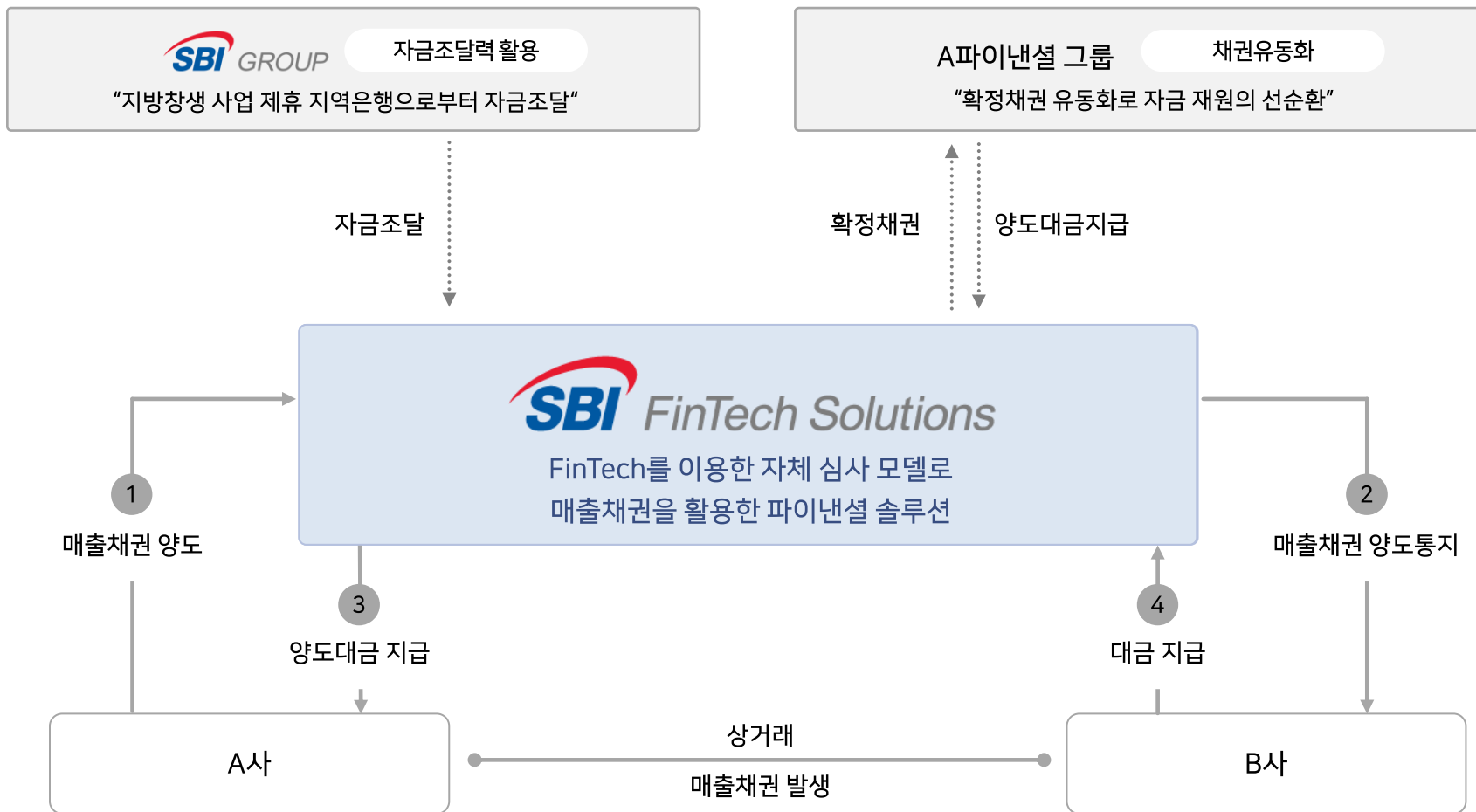
B2B 신규 가동 사이트 수 (누적)

2024년 1월, BtoB 웹 수발주 시스템 「MOS*」
공식 결제서비스 제공 개시



※ 「MOS」는 FAX·전화 대신 스마트폰, 태블릿PC로 수발주 업무가 가능한 BtoB 웹 수발주 시스템

SBI그룹의 자금조달력과 FinTech를 이용한 자체모델로 다양한 기업에 최적의 파이낸셜 솔루션을 제공



고객 데이터를 활용한 FinTech로 온라인 팩토링, EC렌딩 등 맞춤형 파이낸셜 솔루션 서비스 제공

의료기관 대상 자금지원서비스



전자상거래 사업자 대상 자금지원서비스



입금QUICK 서비스

※ 2022.03 출시



EC렌딩 서비스

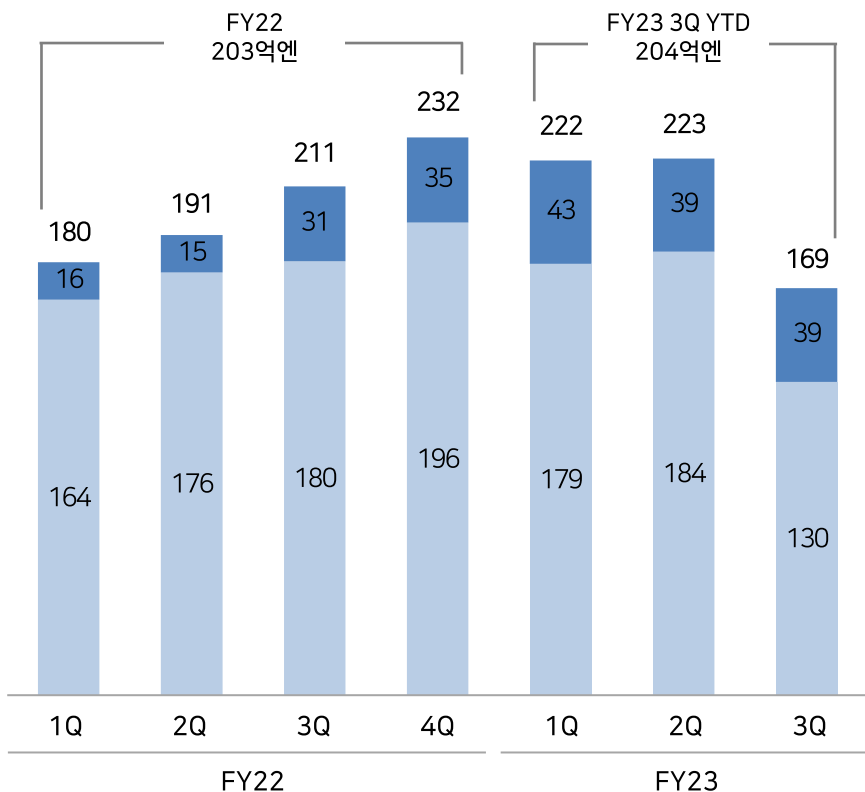
※ 2023.05 출시



매출채권 팩토링 등을 중심으로 FY23 파이낸셜 솔루션 평균 취급잔액은 204억엔 규모
3Q 취급잔액 감소는 진료보수채권 외 수익률 높은 채권으로 팩토링 포트폴리오 다변화하여 커버될 전망

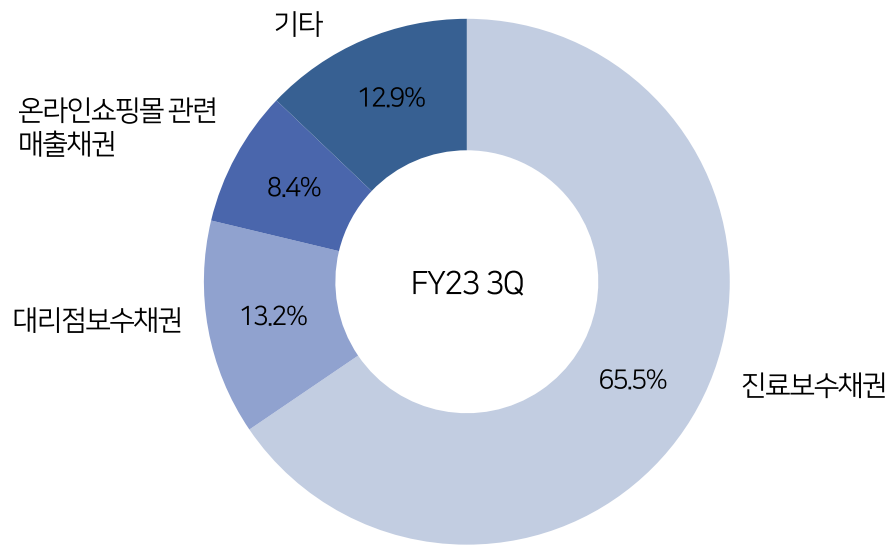
파이낸셜 솔루션 평균 취급잔액 추이 (억엔)

- 채권잔액
- 채권유동화



파이낸셜 솔루션 평균 취급잔액 구성비 (억엔)

- 진료보수채권
- 대리점보수채권
- 온라인쇼핑몰 관련 매출채권
- 기타



※ 파이낸셜 솔루션 취급잔액은 채권잔액, 채권유동화를 통합한 수치입니다.

Back-office SaaS Business

SBI Business Solutions



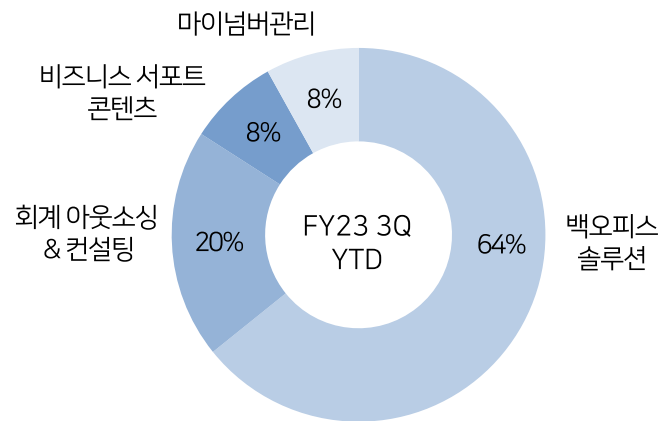
전자청구서 관리 · 경비정산 · 워크플로우 · 근태관리 등
SME 대상 클라우드형 백오피스 지원 서비스 제공

백오피스 SaaS 사업은 업무 환경의 디지털 전환(DX)을 위한 최적의 백오피스 솔루션을 제공

비즈니스 구조



매출구성



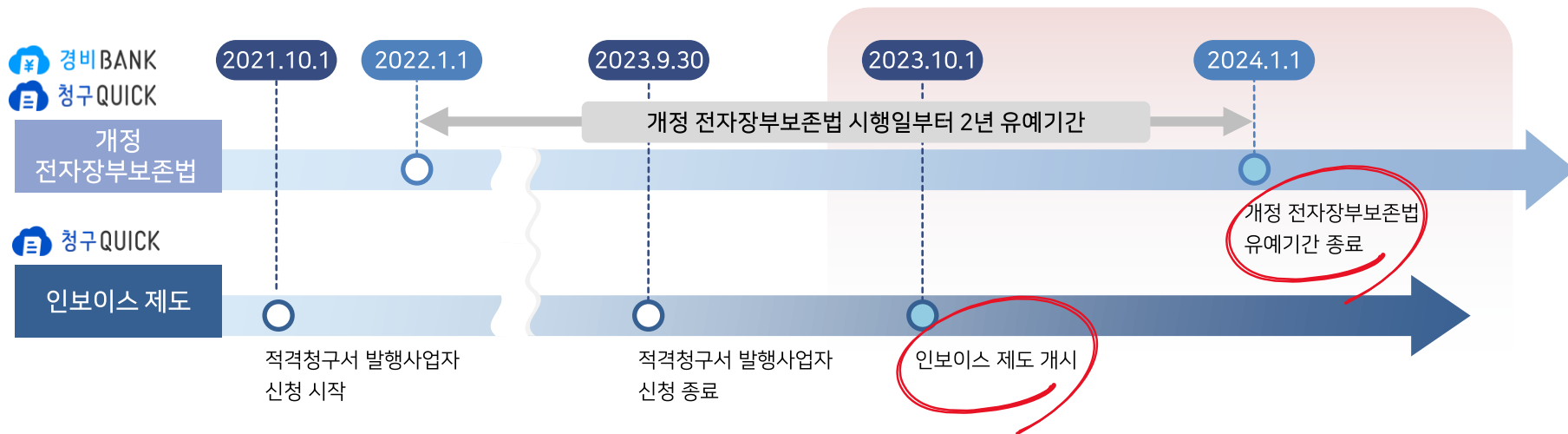
백오피스 솔루션

- 월 이용료 백오피스 솔루션의 구독 월이용료
- 초기설정비 도입지원 및 초기 설정 시 수취하는 수수료
- 개발매출 커스터마이징 신청 시 수취하는 수수료

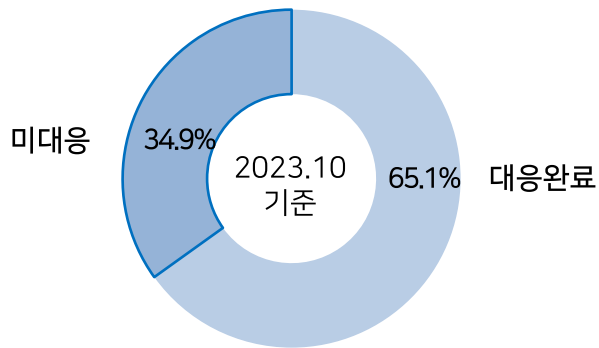
기타 서비스

- 월 이용료 경리컨설팅 및 기타 솔루션의 월이용료
- 스팟안건 매출 고객의 요청에 따라 발생하는 일시적 매출

'24년 인보이스 제도 및 전자장부보존법 전격 시행으로 중소기업의 디지털 전환(DX) 본격화 전망

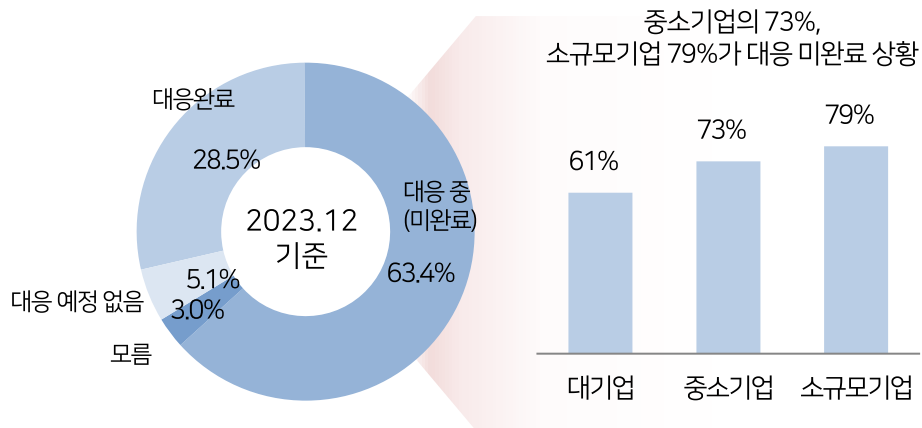


인보이스제도 대응 상황



자료: TEIKOKU DATABANK, LTD.


전자장부보존법 대응 상황



자료: TEIKOKU DATABANK, LTD.

Back-office SaaS Business – Market review

SBI비즈니스솔루션은 그룹간 시너지로 SME 대상 법 개정과 DX를 커버하는 솔루션을 완비



SME 대상 백오피스 업무에 필요한 각종 SaaS 라인업

청구QUICK



인보이스 제도 대응 전자장부보존법 대응

전자청구서 발행·수령 및
입금확인·전표처리까지 가능한
클라우드 전자청구서 관리 시스템

경비BANK



인보이스 제도 대응 전자장부보존법 대응

경비신청 및 승인, 송금, 회계데이터 작성까지
원스톱 지원하여 회계 프로세스를 간소하는
클라우드 경비정산 시스템

승인TIME



언제 어디서든
품의 및 날인신청·승인할 수 있는
클라우드 워크플로우 시스템

근태RECO



출퇴근 기록 및 휴가 등
인사·근태 업무 관리가 가능한
클라우드 근태관리 시스템

SBI-BS Cloud



OBC Bugyo 시리즈 제품을
웹으로 사용할 수 있는
클라우드 서비스

MoneyLook



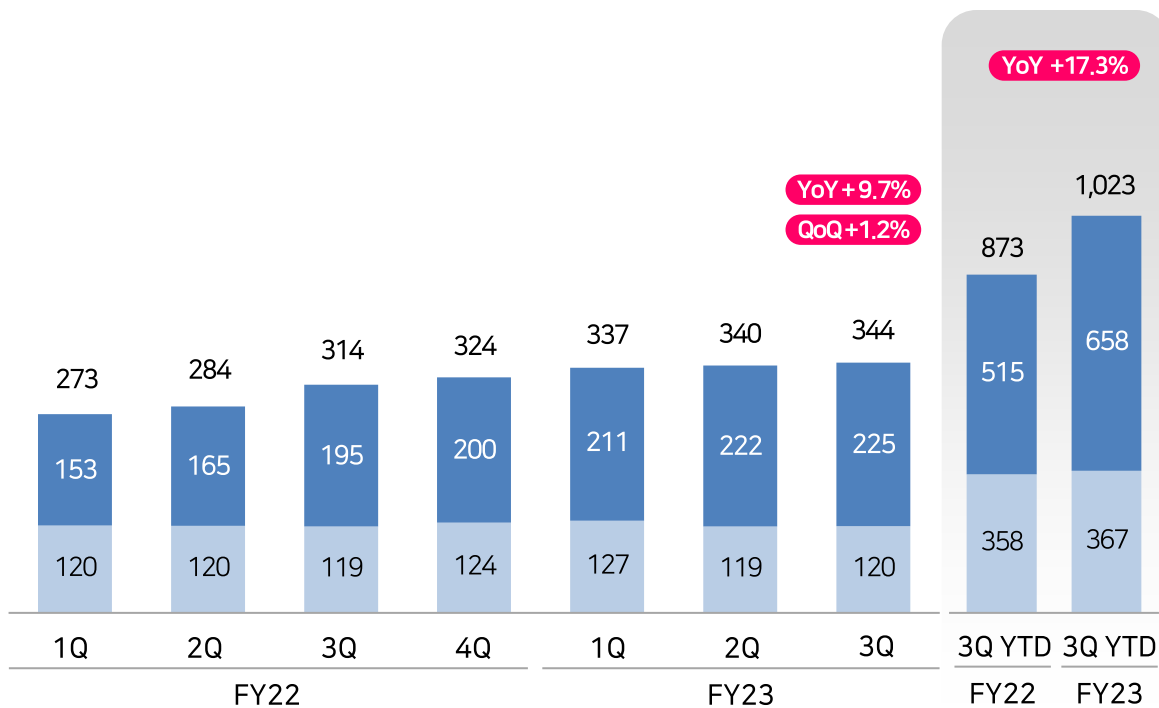
전국 금융기관의 입출금 정보를
일원화하여 관리할 수 있는 서비스

백오피스 솔루션 관련 구독이용료 위주의 안정적인 사업 포트폴리오에 향후 FinTech 관련 매출이 부가

매출액 추이 (백만원)

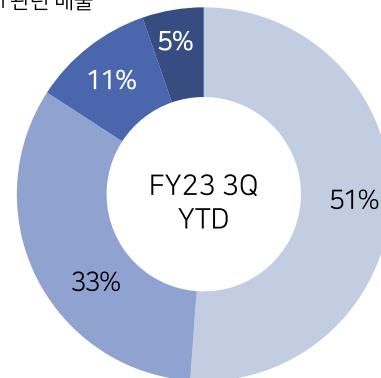
■ 백오피스 솔루션 ■ 기타

- FY23 3Q YTD 기준 전체 매출액의 64% 점유 중인 백오피스 솔루션 매출이 본격 성장(YoY +27.8%)
- 전년도 2Q부터 「청구QUICK」 관련 FinTech 매출이 발생하며 향후 성장기반 마련



매출 속성에 따른 구성비 (%)

- 백오피스 월이용료
- 기타서비스 월이용료
- 초기설정부비 등 기타 매출
- FinTech 관련 매출



청구 QUICK

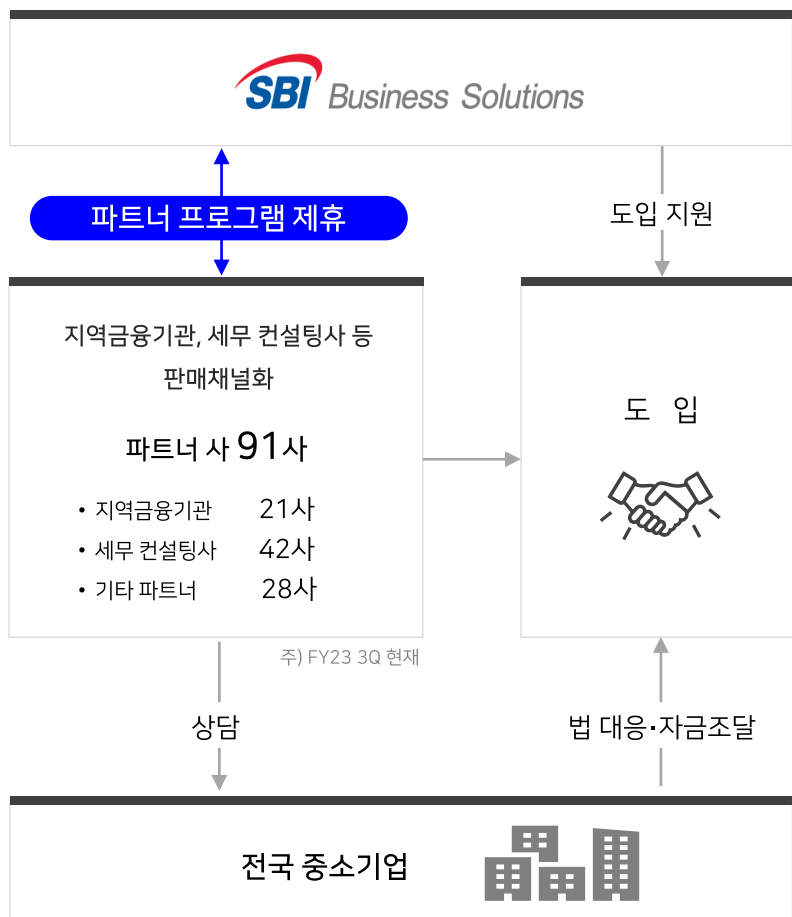
SaaS & FinTech

- 전자청구서 발행만 제공하는 타사와 차별화하여 '수령'은 물론 '전자보존'까지 커버하는 All in One 솔루션
- SaaS만 제공하는 타사와 차별화하여 「SaaS + FinTech」를 융합한 상품경쟁력 및 자금력으로 시장 점유율 확대



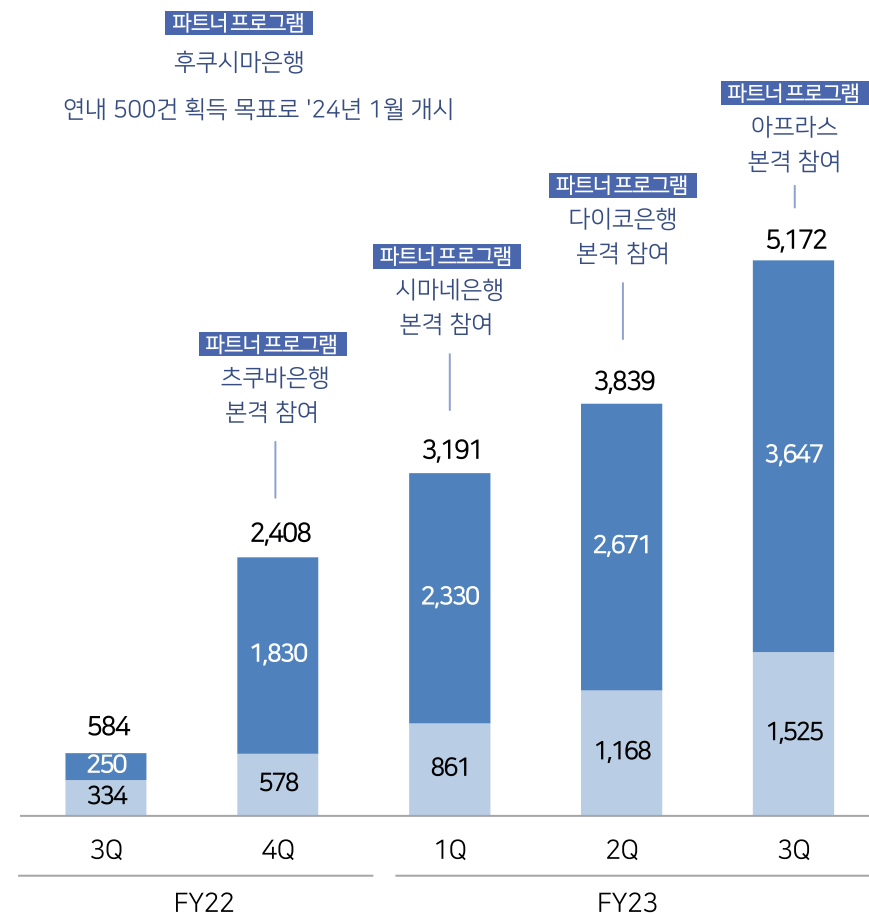
지역금융기관 및 세무 컨설팅사 등의 파트너 프로그램을 적극 활용하여 고객 획득 가속화

「청구QUICK」 파트너 프로그램



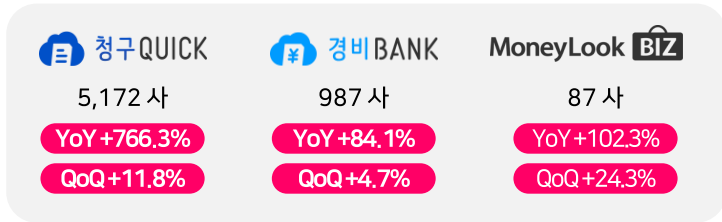
「청구QUICK」 신청사수 (누적)

■ 파트너 프로그램 경유 판매 ■ 직접 판매

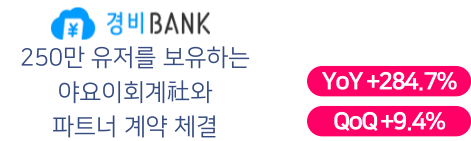


백오피스 솔루션 누적 법인고객수는 「청구QUICK」 신규 런칭 이래 급증 추세로 약 7천사 근접
3Q, 「경비BANK」, 「MoneyLook」 고객사도 순조로운 증가세로 법인고객 1,537사 신규 획득

백오피스 솔루션 누적 법인고객수 (사)



■ 청구QUICK ■ 경비BANK ■ 기타 백오피스 솔루션

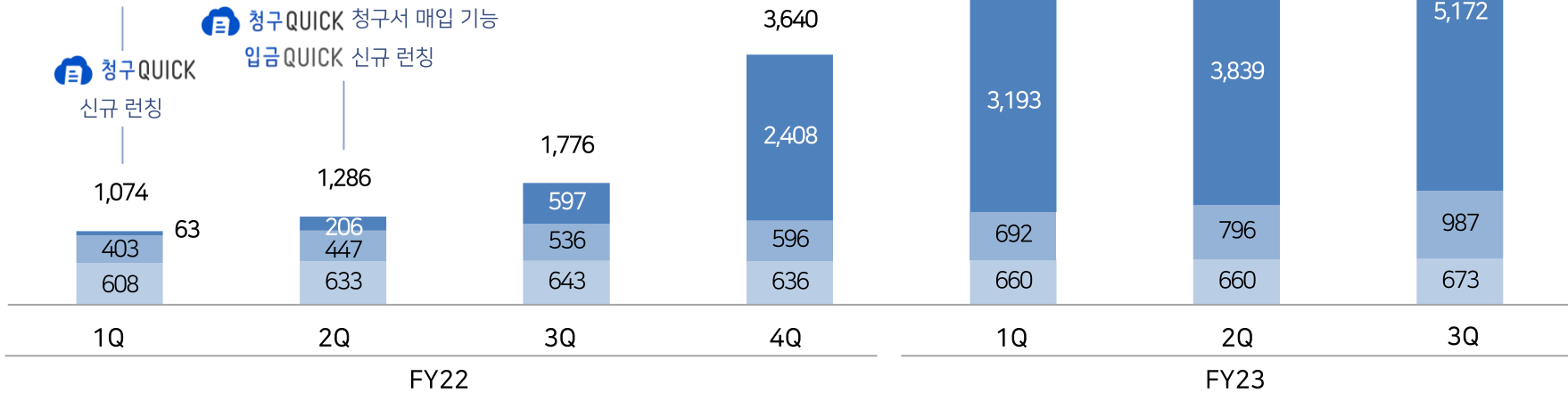


경비 BANK · MoneyLook BIZ

회계소프트 OBC社와
연계 강화

청구 QUICK 청구서 매입 기능
입금 QUICK 신규 런칭

청구 QUICK
신규 런칭



※ 상기 법인고객수는 「청구QUICK」의 무료이용고객사를 제외한 수치입니다. 26

International Remittance Business

SBI Cosmoney

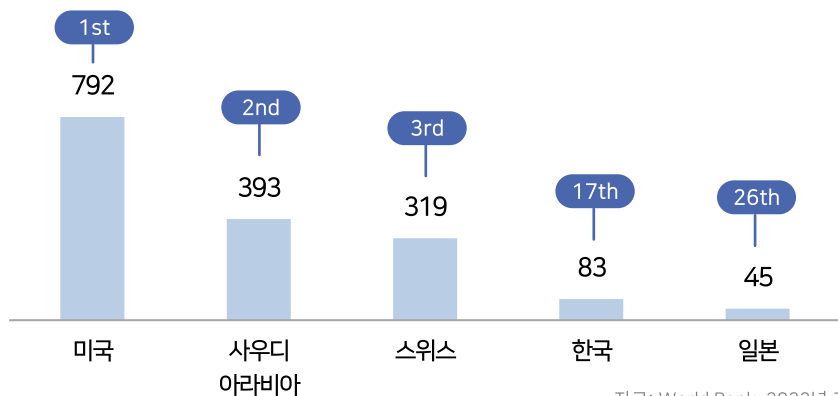


다양한 해외 현지 네트워크를 통해 한국 내 국제송금 서비스 제공

International Remittance Business – Market review

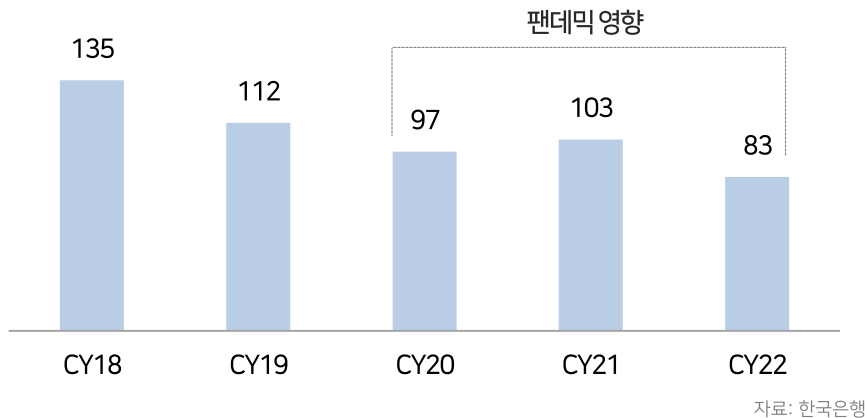
팬데믹 영향 종식되며 외국인 근로자 유입 증가 등 우호적인 국제송금시장 환경 조성

글로벌 개인간 국제송금액 (억달러)



자료: World Bank, 2022년 기준

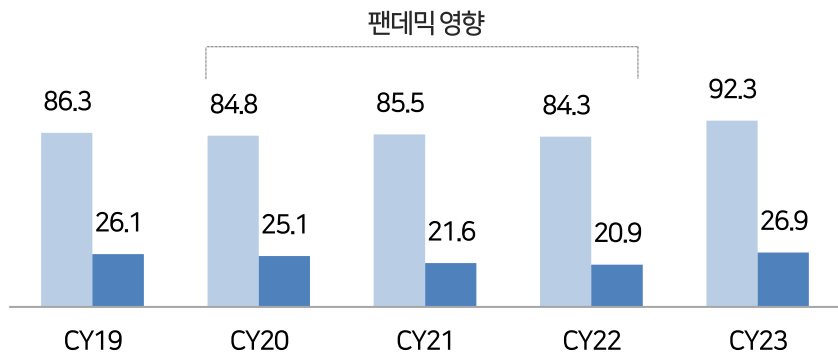
한국 내 개인 국제송금액 (억달러)



자료: 한국은행

한국 내 체류자격별 외국인 취업자 및 E-9 비자 취업자수 (만명)

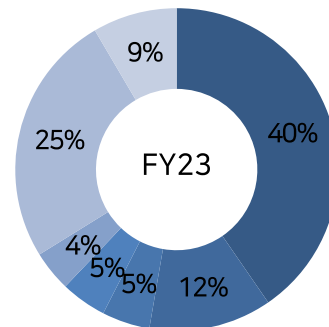
○ 비전문취업 비자(E-9) 취업자수
■ 외국인 취업자수 전체



자료: 한국 통계청, 이민자체류실태및고용조사

한국 내 외국인 취업자 국적 비율 (%)

- 중국(한국계 포함)
- 베트남
- 네팔
- 캄보디아
- 필리핀
- 기타 아시아
- 아시아 이외



자료: 한국 통계청, 이민자체류실태및고용조사

기존 은행의 SWIFT송금을 대체하는 빠르고 안전한 FinTech 국제송금 서비스

기존 은행의 SWIFT 국제송금

Ex) 미국으로 300만원 송금시

A은행 수수료

송금수수료	10,000원
중계수수료	23,671원
전신료	8,000원
수취수수료*	?????
수취 시점에 정확한 금액 확인가능	
합계	41,671원 + Q

비싼 수수료

SBI Cosmology

Ex) 미국으로 300만원 송금시

SBI Cosmology 수수료

송금수수료	3,000원
중계수수료, 전신료, 수취수수료 면제	
합계	3,000원

저렴한 수수료

은행 대비 최대 90% 저렴한 수수료



느린 송금 시간

착금까지
2~4일 소요

빠른 송금 시간

착금까지
최소 1분 최대 1일




복잡한 절차

번거로운 서류절차

간편한 송금

서류 제출 없이 원하는 시간에
모바일 앱 이용



2018년 3월 사업 개시 이래 글로벌 업체와의 파트너십을 통해 모바일 국제송금 비즈니스 전개

서비스 개요

365일, 24시간 국제송금

송금 한도

건당 USD 5,000

연간누계 USD 50,000

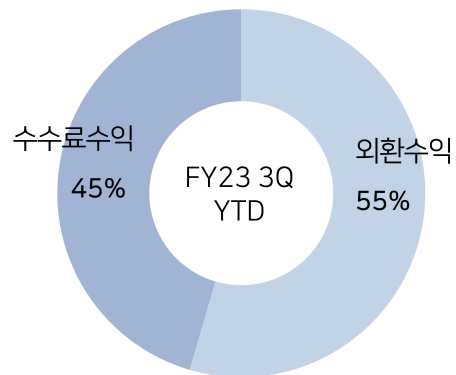
앱 누적 다운로드 수
약 56만건

송금 파트너



※ 앱 송금화면 예시

매출구성



국제송금 서비스

수수료수익 송금국가 및 송금금액 구간별로 설정한 수수료

외환수익 원화로 입금된 송금자금을 송금지 현지 통화로 환전할 때 발생하는 수익

SBI Cosmology, 자본력과 기술력을 배경으로 누적송금금액 3조원을 돌파한 국제송금 FinTech 업체 중 Top-tier

SBI Cosmology 누적송금금액 및 회원수 추이

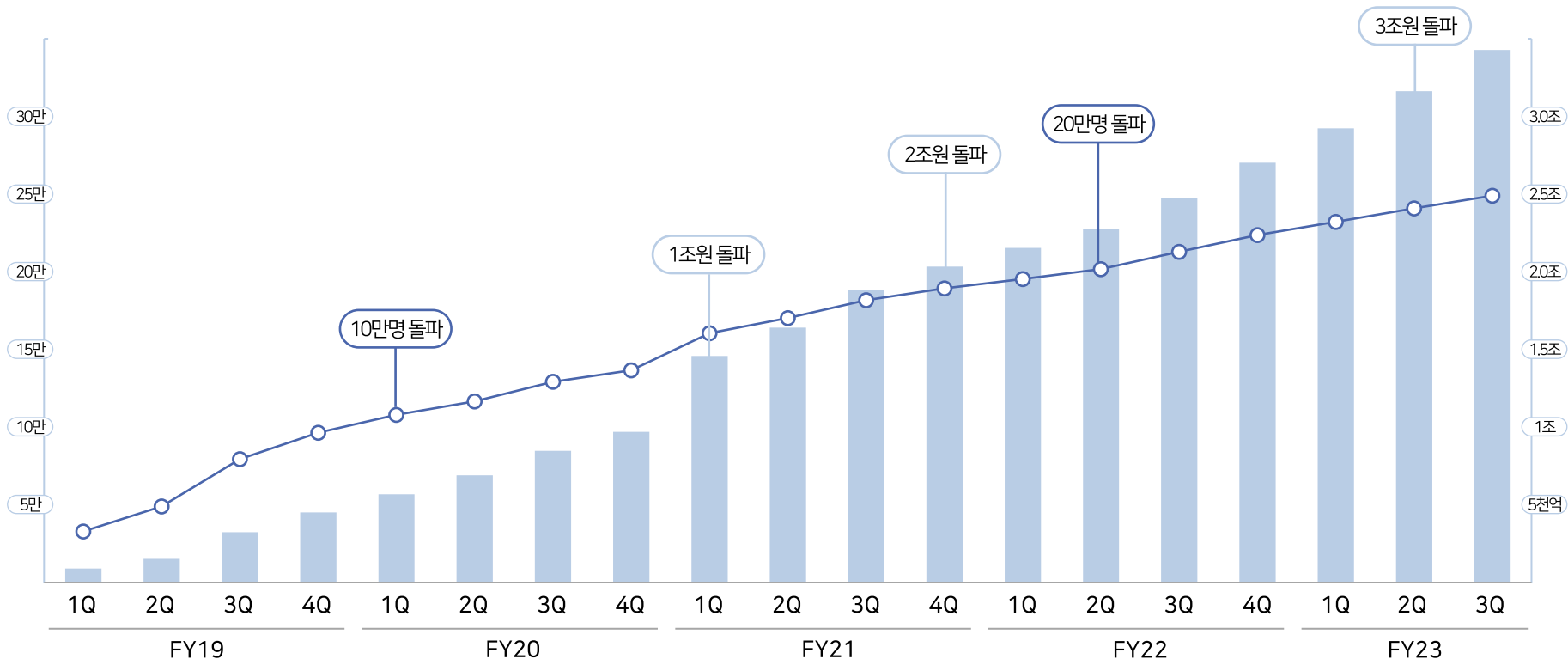
■ 누적송금금액 ○ 누적회원수

누적송금금액

1조원 돌파 : '21년 4월
2조원 돌파 : '22년 3월
3조원 돌파 : '23년 7월

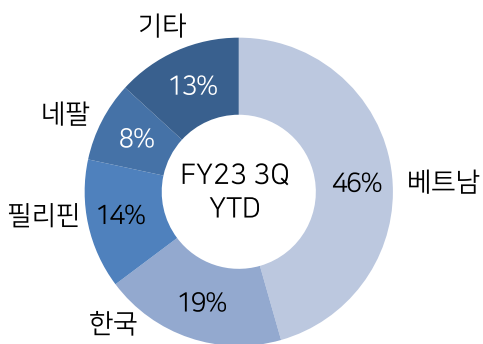
누적회원수

5만명 돌파 : '19년 10월
10만명 돌파 : '20년 4월
20만명 돌파 : '22년 9월

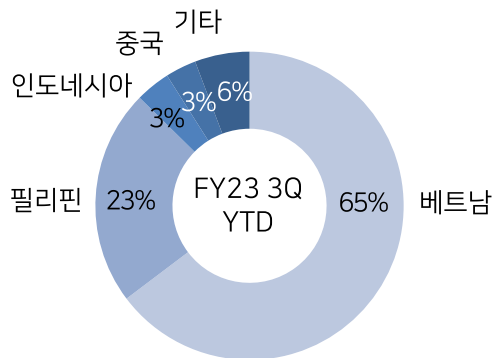


송금 편의성과 타사 대비 가격 경쟁력 확보하며 외국인 근로자 송금수요 증가세 계속
 당사 회원수 60%를 점유하는 베트남과 필리핀향 송금을 중심으로 3Q 누적송금금액은 YoY +64% 기록

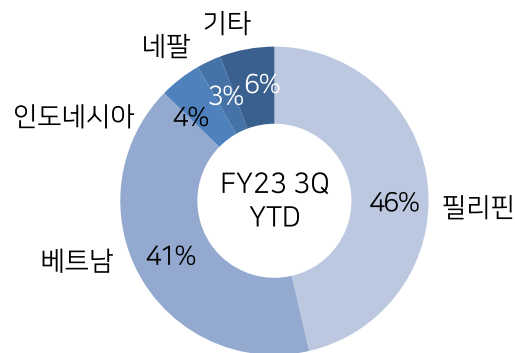
누적회원수 (만명, %)



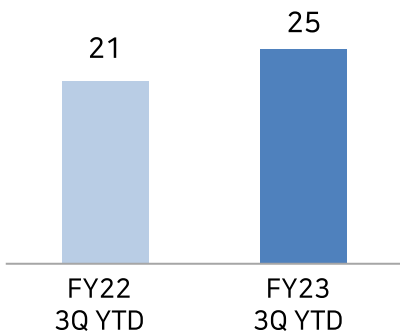
송금금액 (억원, %)



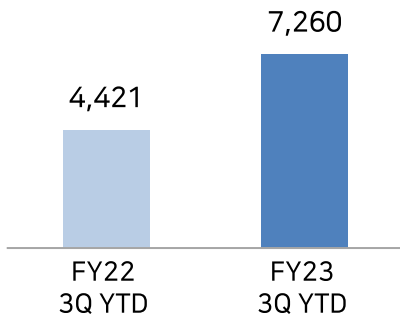
송금건수 (만건, %)



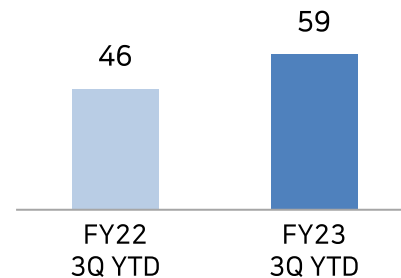
YoY + 17%



YoY + 64%



YoY + 28%



FY2023 3Q Overview

Financial Highlight

사업부문별 비교

주요 자회사 매출 추이

요약 연결손익계산서

요약 연결재무상태표

Financial Highlight

매출액

FY23 3Q 1,438백만엔 QoQ +0.2%

FY23 3Q YTD 4,321백만엔 YoY +6.8%

매출총이익

FY23 3Q 951백만엔 QoQ +0.5%

FY23 3Q YTD 2,848백만엔 YoY +7.5%

영업이익

FY23 3Q 148백만엔 QoQ +10.7%

FY23 3Q YTD 429백만엔 YoY +23.2%

법인세차감전순이익

FY23 3Q 104백만엔 QoQ +0.2%

FY23 3Q YTD 334백만엔 YoY +1.7%

당기순이익

FY23 3Q 75백만엔 QoQ ▲4.0%

FY23 3Q YTD 246백만엔 YoY +0.7%

지배주주귀속순이익

FY23 3Q 75백만엔 QoQ ▲2.1%

FY23 3Q YTD 243백만엔 YoY ▲0.5%

· FY23 3Q누적 연결매출액은 YoY 6.8% 증가한 4,321백만엔을 기록, 백오피스 SaaS 사업 및 국제송금 사업의 매출이 3Q누적 YoY 각각 +12.0%, +62.5%이 확대하여 전체 실적을 견인

· FY23 3Q누적 연결영업이익은 YoY 23.2% 증가한 429백만엔을 기록, 백오피스 SaaS 사업은 전년도 3Q부터 영업이익 흑자 전환 이후 증익 페이스가 유지. 특히, 국제송금 사업이 팬데믹 영향 종식되며 전년대비 1055% 증가로 연결영업이익에 공헌.

Financial Highlight

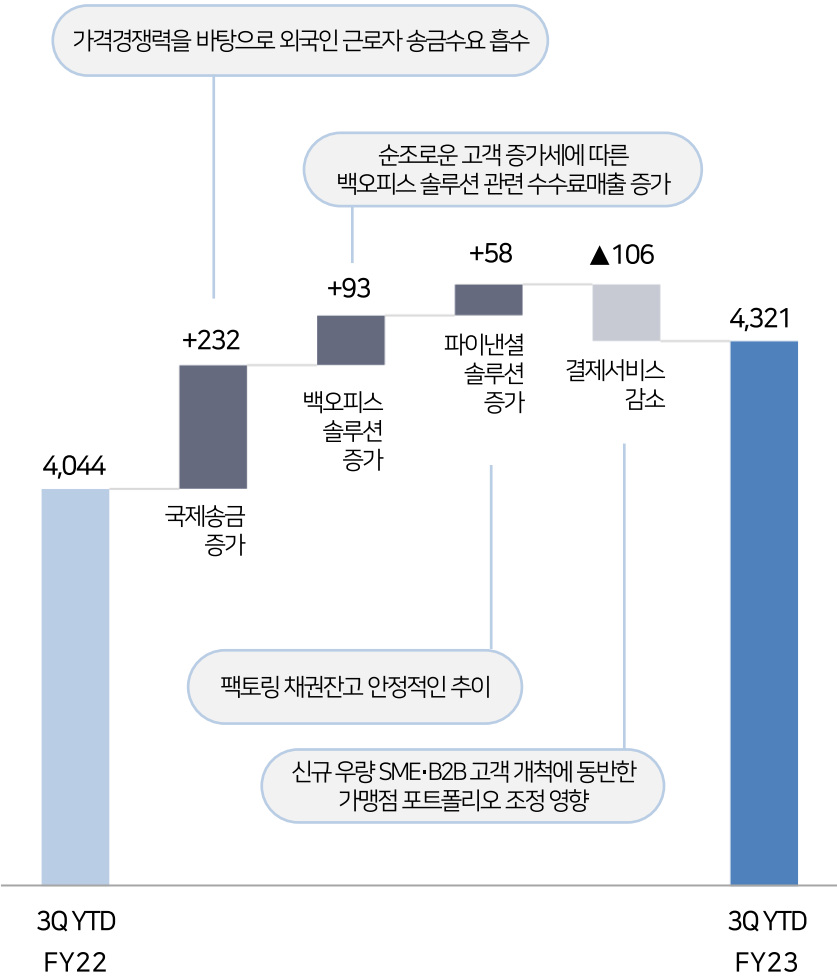
FY23 3Q 연결 실적은 본격적인 외형성장이 가능한 체제를 구축하여 전년동기대비 증수증익 페이스를 회복

단위: 백만엔

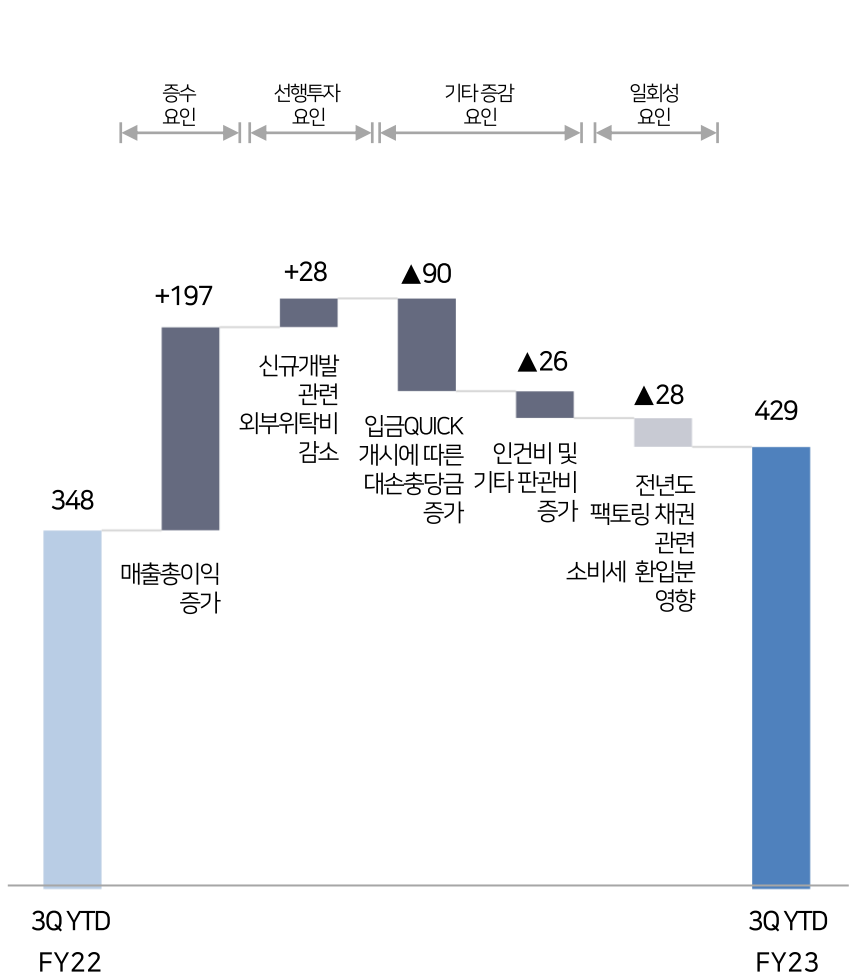
구분	FY23 3Q YTD	FY22 3Q YTD	YoY	FY23 3Q	FY23 2Q	QoQ
매출액	4,321	4,044	+6.8%	1,438	1,436	+0.2%
매출총이익	2,848	2,651	+7.5%	951	946	+0.5%
영업이익	429	348	+23.2%	148	134	+10.7%
EBITDA	963	806	+19.4%	337	312	+8.2%
법인세차감전순이익	334	348	+1.7%	104	104	+0.2%
당기순이익	246	244	+0.7%	75	78	▲4.0%

Financial Highlight

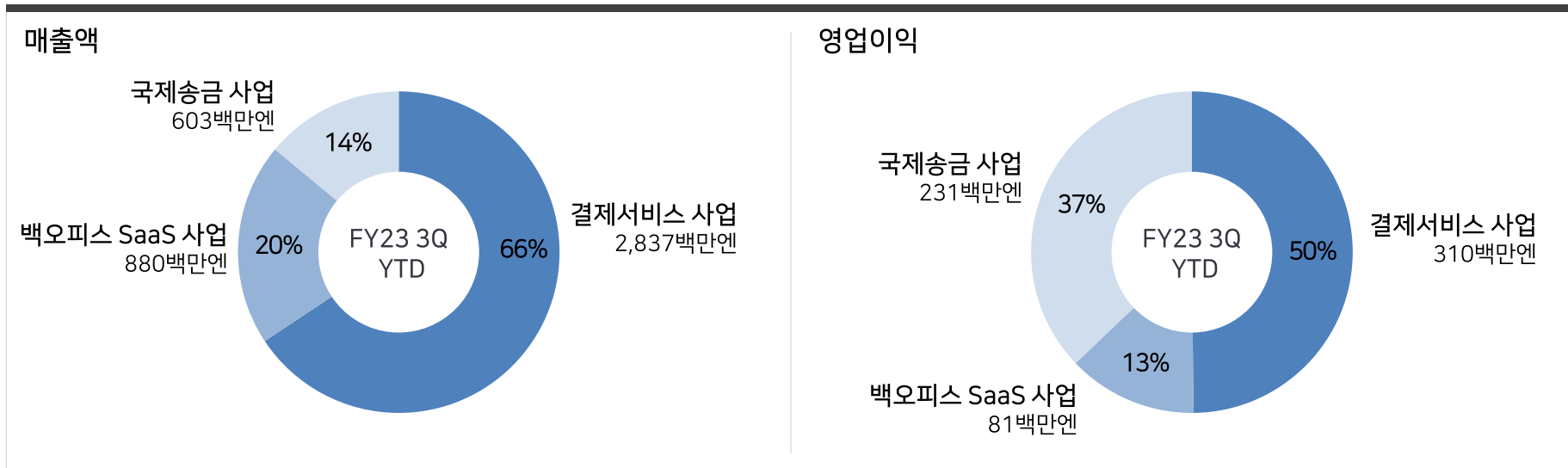
연결매출액 (백만엔) - YoY 증감요인



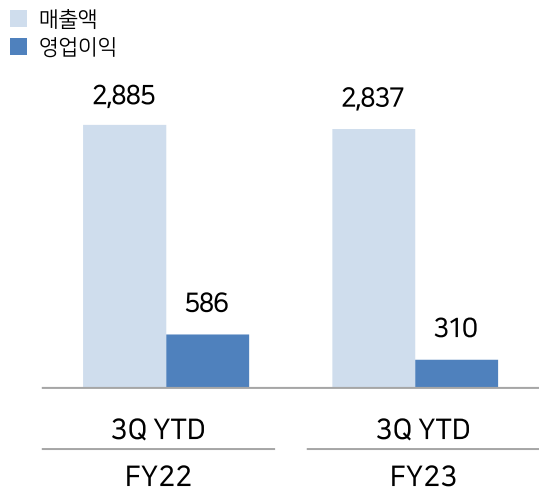
연결영업이익 (백만엔) - YoY 증감요인



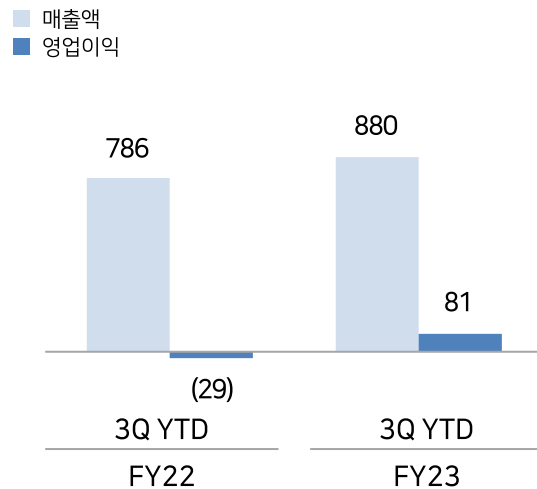
사업부문별 비교



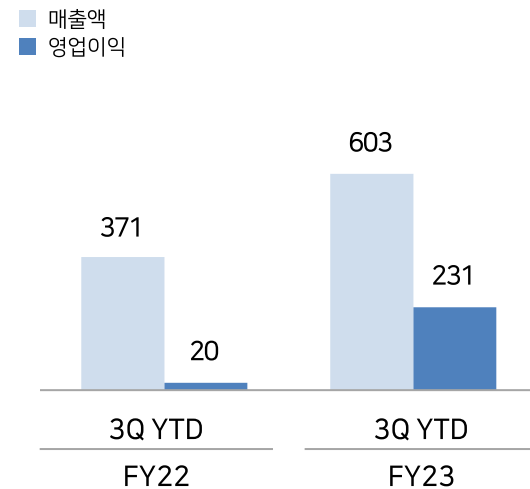
결제서비스 사업 (백만엔)



백오피스 SaaS 사업 (백만엔)



국제송금 사업 (백만엔)



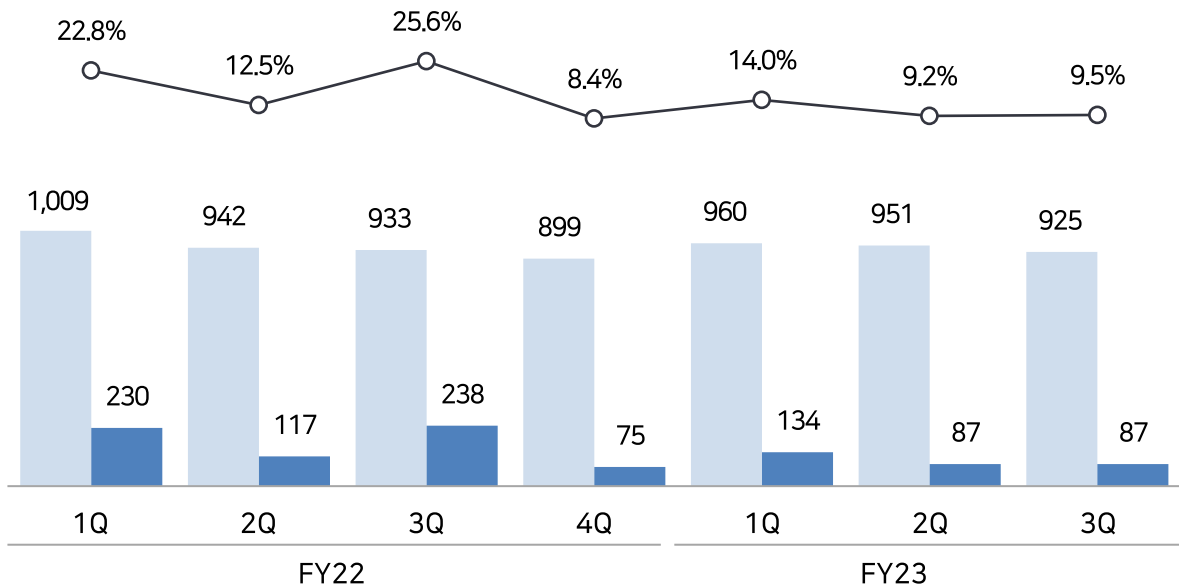
사업부문별 비교

결제서비스 사업 부문 실적 (백만원)

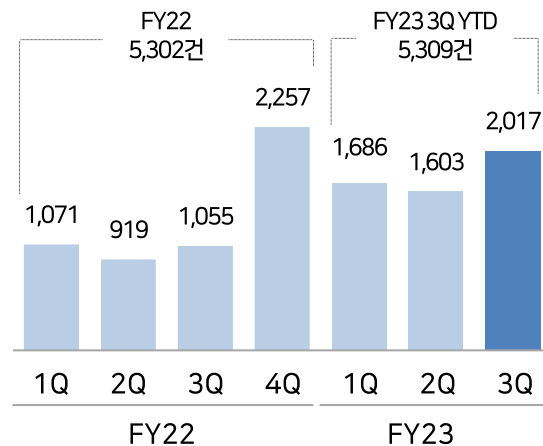
■ 매출액 ■ 영업이익 ○ 영업이익률

- 장기적인 성장의 동력이 될 우량 SME·B2B관련 신규 결제가맹점의 매출기여 시점이 이연되고 있는 구간
- 시장환경의 변화에 대비한 후불결제 및 각종PAY 서비스 신규 출시로 지속성장의 기반을 마련
- 파이낸셜 솔루션 서비스는 매출채권 팩토링 외 전자청구서 매입 및 EC렌딩 등 신규고객 개척

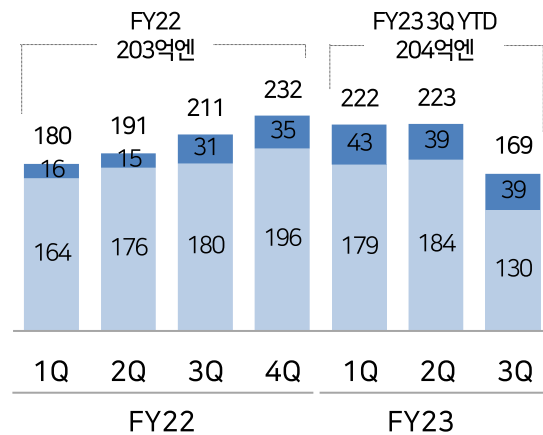
FY23 3Q	YoY ▲0.9%	FY23 3Q	YoY ▲63.2%
매출액	QoQ ▲2.8%	영업이익	QoQ +0.3%



결제가맹점 신규사이트 획득수 (건)



파이낸셜 솔루션 평균 취급잔액 (억엔)



※ 사업부문별 실적은 연결 대상 법인의 부문간 내부거래가 포함되어 있습니다.

사업부문별 비교

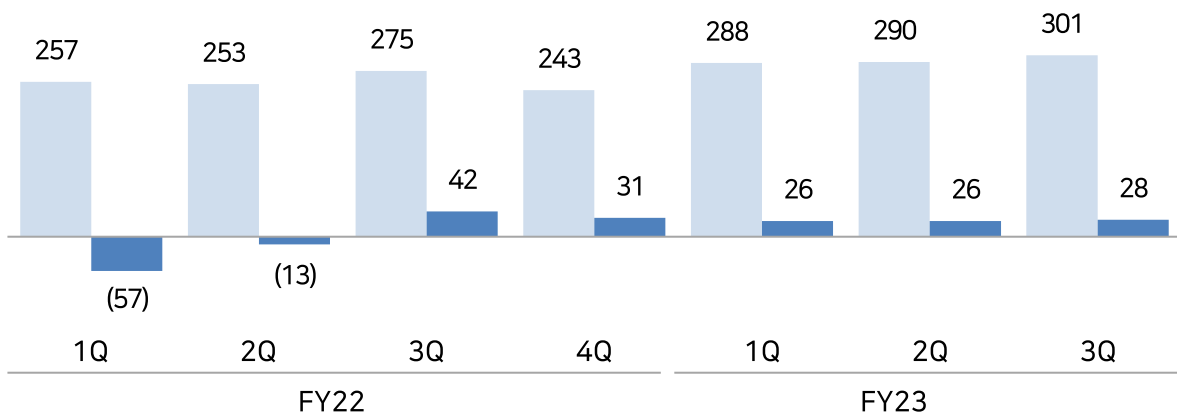
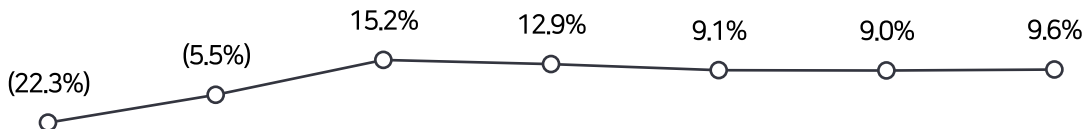
백오피스SaaS 사업 부문 실적 (백만엔)

■ 매출액 ■ 영업이익 ○ 영업이익률

- 업무환경 디지털화 관련 법률 시행이 본격화되며, 백오피스 솔루션 업황 지속적인 개선세
- 전년도 런칭한 청구QUICK은 물론 기타 솔루션(경비BANK, MoneyLook) 고객이 FY23 3Q 1,537사 증가
- 전자청구서 솔루션의 플랫폼화를 통해 온라인 팩토링 등을 통한 FinTech 수수료 수익 추가될 전망

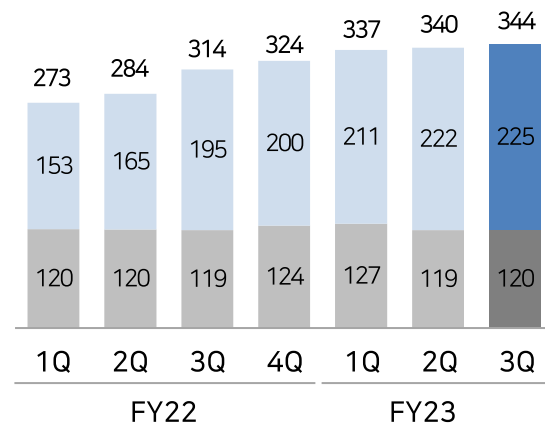
FY23 3Q YoY +9.2%
매출액 QoQ +3.7%

FY23 3Q YoY ▲31.1%
영업이익 QoQ +10.3%

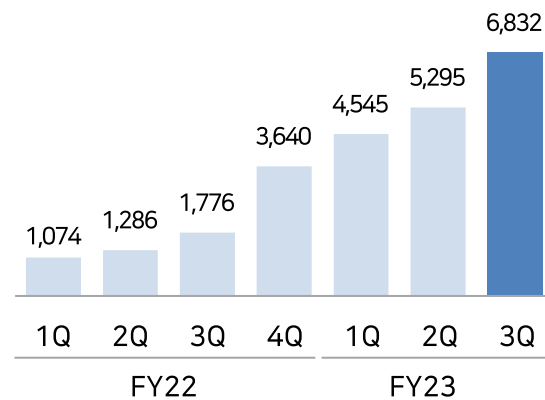


서비스별 매출액 (백만엔)

■ 백오피스 솔루션 ■ 기타



백오피스 솔루션 누적 법인고객수 (사)



※ 사업부문별 실적은 연결 대상 법인의 부문간 내부거래가 포함되어 있습니다.

※ 상기 법인고객수는 「청구QUICK」의 무료이용고객사를 제외한 수치

사업부문별 비교

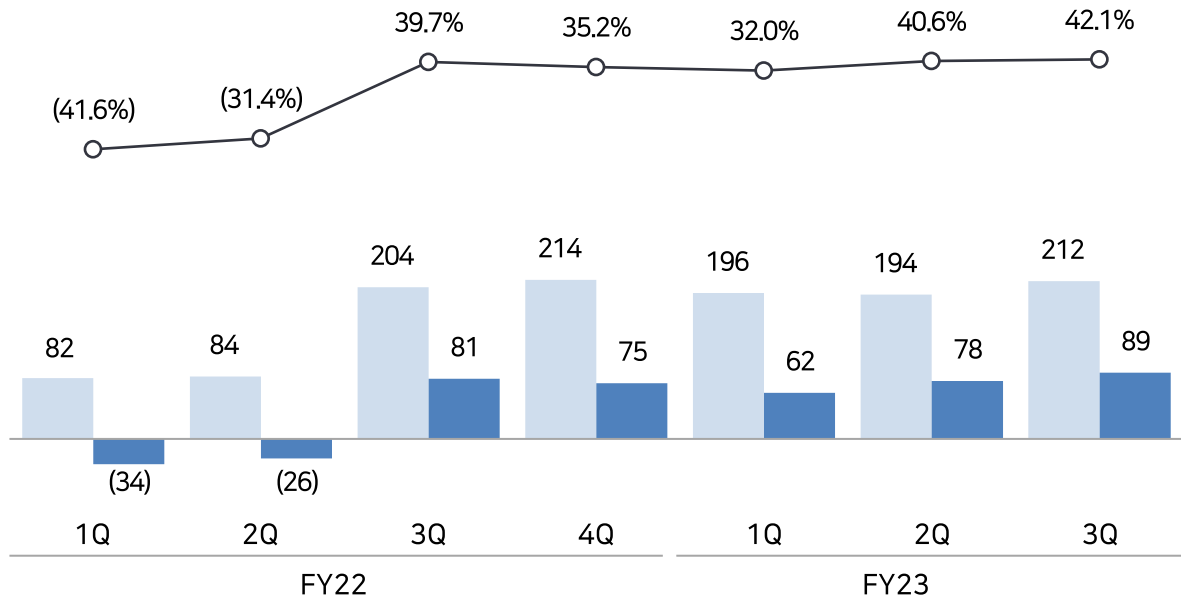
국제송금 사업 부문 실적 (백만엔)

■ 매출액 ■ 영업이익 ○ 영업이익률

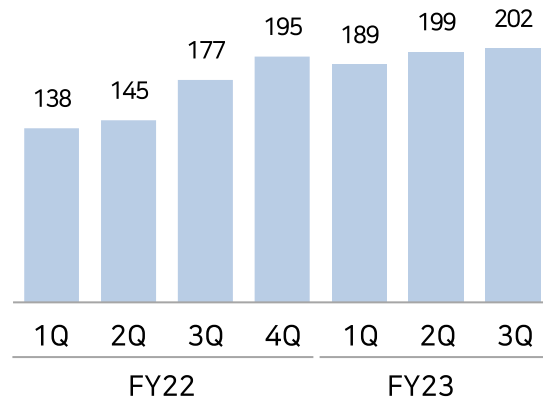
- 팬데믹 영향 종식 이후 외국인 근로자의 근로 환경 개선 및 환율 변동폭이 축소되며 업황 호전 계속
- 글로벌 파트너사와의 협상력 강화로 원가 개선과 더불어 수수료율 경쟁력 확보
- 국제송금금액 및 건수 FY23 3Q 각각 2,658억원, 202천건으로 팬데믹 이후 최고치 기록

FY23 3Q YoY +3.8%
매출액 QoQ +9.6%

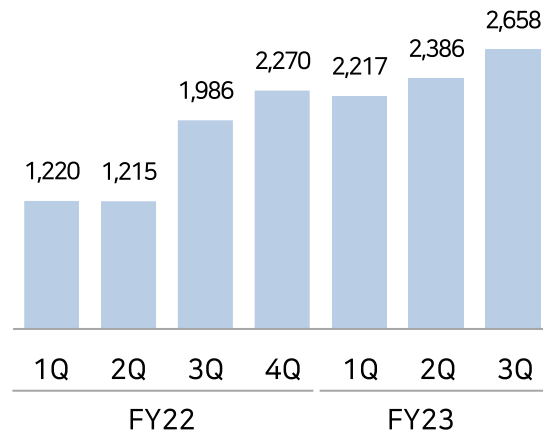
FY23 3Q YoY +10.1%
영업이익 QoQ +13.6%



국제송금건수 (천건)



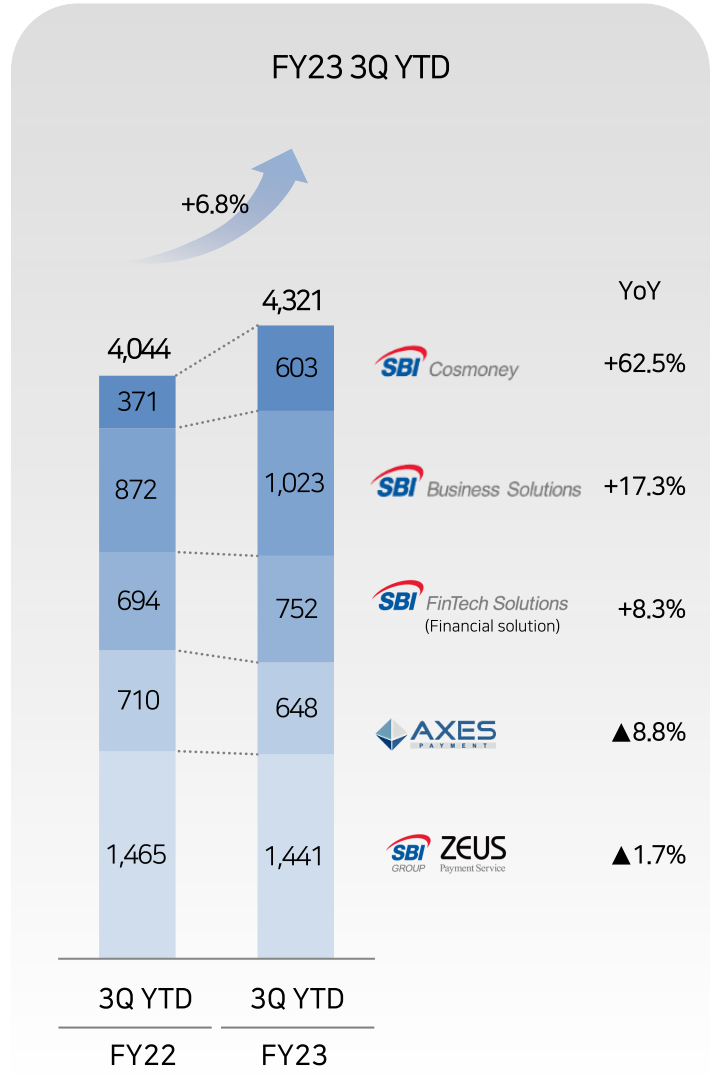
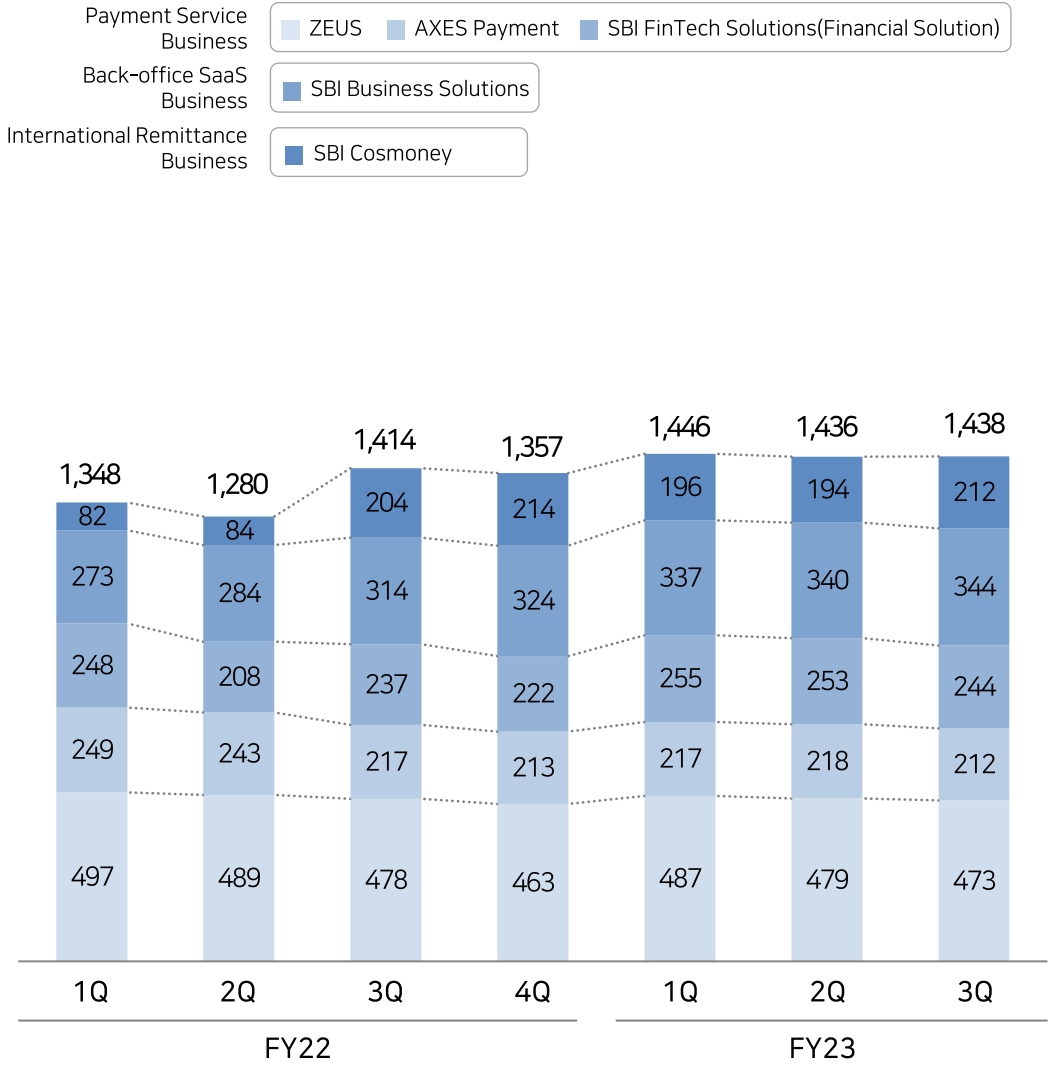
국제송금금액 (억원)



※ 사업부문별 실적은 연결 대상 법인의 부문간 내부거래가 포함되어 있습니다.

주요 자회사 매출 추이

주요 자회사 매출액 (백만원)



※ 각 자회사별 실적에는 연결 대상 법인의 부문간 내부거래가 포함되어 있습니다. 41

요약 연결손익계산서

구분	FY23 3Q YTD	FY22	FY21
손익계산서(평균)	9.2019	9.6628	10.3777

● 엔화기준

단위: 백만엔

과목	FY23 3Q YTD	FY22	FY21
매출액	4,321	5,401	5,543
매출원가	1,472	1,862	1,970
매출총이익	2,848	3,538	3,573
판매비와 관리비	2,388	3,080	3,130
기타차익 및 차손	(31)	(9)	(65)
영업이익	429	448	377
금융수익	3	19	6
금융비용	161	134	95
외환차손익	(6)	17	10
지분법투자손익	69	95	(64)
법인세비용차감전순이익	334	445	234
법인세비용	88	83	457
계속사업이익	246	361	(223)
중단사업이익	0	0	(311)
당기순이익	246	361	(534)
지배기업의 소유주	243	359	(537)
비지배지분	3	2	3

※ IFRS기준

● 원화기준

단위: 백만원

과목	FY23 3Q YTD	FY22	FY21
매출액	39,761	52,195	57,529
매출원가	13,545	18,000	20,444
매출총이익	26,215	34,195	37,085
판매비와 관리비	21,976	29,766	32,490
기타차익 및 차손	(289)	(96)	(678)
영업이익	3,949	4,332	3,916
금융수익	30	187	67
금융비용	1,485	1,302	992
외환차손익	-56	168	108
지분법투자손익	644	918	(669)
법인세비용차감전순이익	3,081	4,304	2,431
법인세비용	815	808	4,745
계속사업이익	2,266	3,496	(2,314)
중단사업이익	0	0	(3,232)
당기순이익	2,266	3,496	(5,546)
지배기업의 소유주	2,237	3,473	(5,580)
비지배지분	28	23	33

요약 연결재무상태표

*적용 환율 정보			단위: 원/1엔
구분	FY23 3Q YTD	FY22	FY21
재무상태표(기말)	9.1266	9.8144	9.9274

● 엔화기준

단위: 백만엔

과목	FY23 3Q YTD	FY22	FY21
비유동자산	8,712	9,122	9,719
유동자산	43,941	38,677	33,612
자산총계	52,653	47,799	43,332
비유동부채	11,060	8,589	11,371
유동부채	36,921	34,410	27,149
부채총계	47,982	42,999	38,520
자본금	1,454	1,454	1,454
기타불입자본	1,001	1,011	1,011
이익잉여금	2,477	2,625	2,657
자기주식	(325)	(325)	(325)
기타자본구성요소	65	23	5
지배회사의 소유자에게 귀속되는 자본 합계	4,671	4,788	4,802
비지배지분	0	11	8
자본총계	4,671	4,800	4,811

※ IFRS기준

● 원화기준

단위: 백만원

과목	FY23 3Q YTD	FY22	FY21
비유동자산	79,517	89,527	96,490
유동자산	401,034	379,597	333,686
자산총계	480,551	469,125	430,177
비유동부채	100,949	84,299	112,886
유동부채	336,963	337,716	269,523
부채총계	437,912	422,016	382,410
자본금	20,566	20,566	20,566
기타불입자본	14,328	14,417	14,417
이익잉여금	26,113	28,004	28,709
자기주식	(3,320)	(3,320)	(3,320)
기타자본구성요소	(15,048)	(12,670)	(12,694)
지배회사의 소유자에게 귀속되는 자본 합계	42,639	46,997	47,678
비지배지분	0	111	88
자본총계	42,639	47,109	47,766

Appendix

주주환원

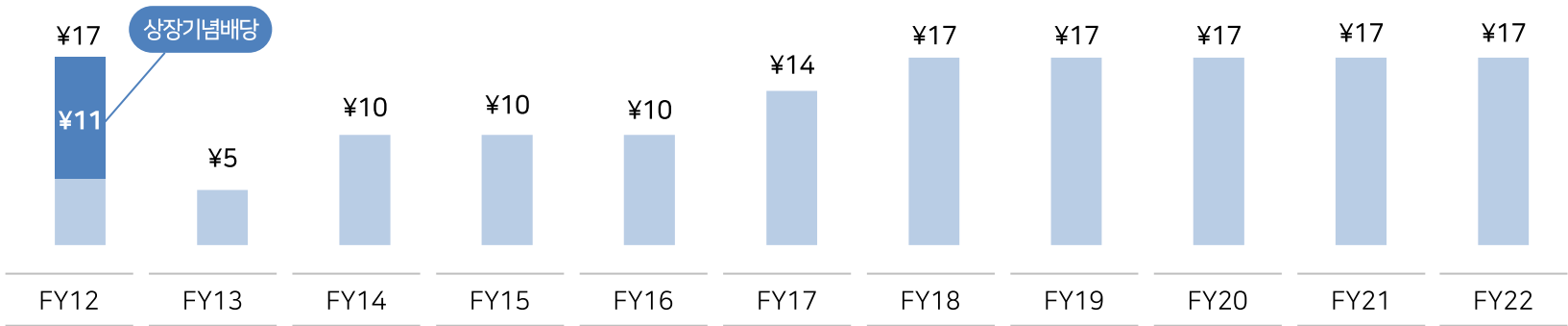
SBI그룹

IR Contacts

주주환원

주주환원책

상장 이래 SBI FinTech Solutions는 매년 적극적인 주주환원책을 실시하고 있습니다.
 당사는 주주 여러분에 대한 계속적이고 안정적인 이익환원을 경영의 기본으로 인식하고 있습니다.
 앞으로도 연결 당기순이익 20%를 배당성향 기준으로 하여 실적과 경영환경 등을 종합적으로 감안한 주주환원 등을 실시하겠습니다.



Fiscal Year	1 Share Dividend	Market Yield
FY12	17 yen	4.6%
FY13	5 yen	1.5%
FY14	10 yen	2.8%
FY15	10 yen	2.7%
FY16	10 yen	2.5%
FY17	14 yen	1.7%
FY18	17 yen	1.5%
FY19	17 yen	3.1%
FY20	17 yen	2.0%
FY21	17 yen	2.4%
FY22	17 yen	3.2%

자사주취득 5억원 (FY14)
 자사주취득 50억원 (FY15)
 자사주소각 20억원 (FY20)

※ 시가배당률 = 배당 관련 주주명부 폐쇄일 2매매거래일 전부터 과거 일주일간 코스닥시장에서 형성된 증가의 산술평균 가격을 1주당 배당금의 백분율로 산정

일본제1의 글로벌 온라인 종합금융그룹 SBI FinTech Solutions, 금융서비스 사업부문의 주요 자회사

(기준: 2023.9.30)



설립일	1999년 7월 8일	자본금	1,433억엔	결산	3월
그룹사	685사	총자산	242,274억엔	상장	PRIME ^{TOKYO}
직원수	18,937명(연결)	순자산	17,823억엔	시가총액	9.163억엔

금융서비스 사업

SBI증권
온라인종합증권

SBI네오펀드 증권
금융상품 거래업 등

SBI신세이은행
시중 대형은행 **STANDARD**^{TOKYO}

스미신SBI넷은행
인터넷은행 **STANDARD**^{TOKYO}

SBI아루히
주택담보 대출 **PRIME**^{TOKYO}

SBI지역은행홀딩스
지역은행 비즈니스 관리

SBI인슈어런스그룹
보험지주회사 **GROWTH**^{TOKYO}

SBI생명
생명보험 **PRIME**^{TOKYO}

자산운용 사업

SBI글로벌에셋매니지먼트
투신 등급 평가 **PRIME**^{TOKYO}

웰스어드바이저
투자자 자문 서비스

Carret Asset Management
자산운용서비스

SBI에셋매니지먼트
투자운용·고문

투자 사업

SBI인베스트먼트
벤처캐피탈

SBI Ven Capital
해외투자사업 **GROWTH**^{TOKYO}

SBI리싱서비스
리스사업펀드 **GROWTH**^{TOKYO}

SBI크립토인베스트먼트
유가증권 등 투자사업

암호자산 사업

B2C2
암호자산 마켓메이커

SBI VC 트레이드
암호자산 거래 시스템 제공

차세대 사업

SBI ALApharma
ALA 관련 사업 통괄·운영

SBI바이오텍
의약품 연구 개발

한국 진출
주요 계열사

SBI FinTech Solutions
핀테크·EC결제 **KOSDAQ**
KOSDAQ Listed Companies Association

SBI인베스트먼트코리아
벤처캐피탈 **KOSDAQ**
KOSDAQ Listed Companies Association

SBI저축은행
한국 최대 저축은행

SBI캐피탈
신기술사업 금융업

감사합니다!
ありがとうございます!

IR Contacts

Tel 02-2038-2791

Email ir@sbi-finsol.co.jp

Site <https://www.sbi-finsol.co.jp/kr/>
<https://www.sbi-finsol.co.jp/>



Address 537, 5F, Parc.1 Tower1, 108, Yeoui-daero, Yeongdeungpo-gu, Seoul, Korea